

Robeco Smart Mobility M2-EUR Capitalisation

Categoria Morningstar™
Azionari Settore Tecnologia

Benchmark Morningstar
Morningstar Global Technology NR USD
Usato nel Report

Benchmark Dichiarato
MSCI World NR EUR

Morningstar Rating™
★★

Obiettivo d'Investimento Dichiarato

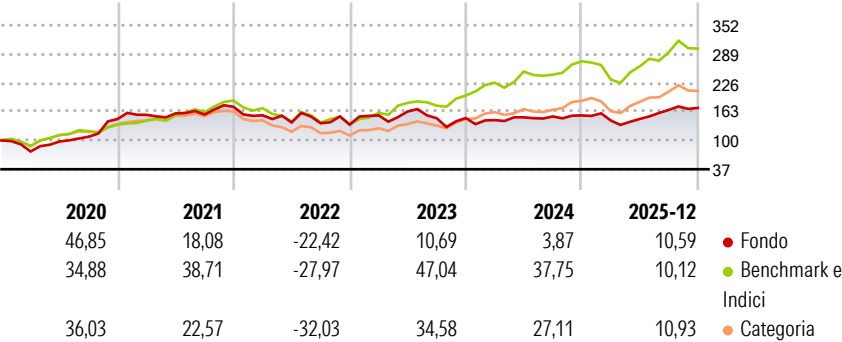
The Sub-fund has as its sustainable investment objective to support the transformation and decarbonization of the global transportation sector by investing in technologies enabling its electrification as well as in developments in the fields of connectivity and autonomous driving helping to reduce pollution, decongest cities and improve traffic safety. The foregoing is implemented by mainly investing in companies that advance the following United Nations Sustainable Development Goals (UN SDGs): Affordable and Clean Energy goal (SDG 7), Decent work and economic growth (SDG 8), Industry, innovation and infrastructure (SDG 9), Sustainable cities and communities (SDG 11), as well as Climate action (SDG 13). In addition to pursuing the...

Misure di Rischio

3Y Alpha	-13,91	3Y Sharpe Ratio	0,35
3Y Beta	0,84	3Y Std Dev	20,16
3Y R-Squared	48,85	3Y Risk	Med
3Y Info Ratio	-1,45	5Y Risk	Med
3Y Tracking Error	15,92	10Y Risk	-

Basati su Morningstar Global Technology NR USD (dove applicabile)

Rendimenti




	2020	2021	2022	2023	2024	2025-12	
	46,85	18,08	-22,42	10,69	3,87	10,59	Fondo
	34,88	38,71	-27,97	47,04	37,75	10,12	Benchmark e Indici
	36,03	22,57	-32,03	34,58	27,11	10,93	Categoria

Rend. Cumulati %	Fondo	Bmk	Cat
3-Mesi	6,01	-2,40	2,10
6-Mesi	18,91	12,25	19,38
1-Anno	18,08	12,89	21,68
3-Anni Ann.ti	6,45	27,88	24,56
5-Anni Ann.ti	2,54	17,04	11,50
10-Anni Ann.ti	-	-	-

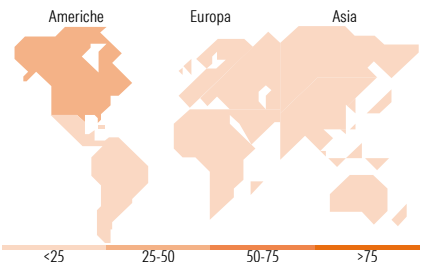
Rendimenti aggiornati al 28/01/2026

Rendimenti	Q1	Q2	Q3	Q4
Trimestrali %				
2026	-	-	-	-
2025	-7,20	2,33	13,56	2,54
2024	-2,97	4,13	1,28	1,51
2023	15,07	5,51	-9,06	0,25
2022	-10,68	-10,07	-1,27	-2,18

Portafoglio 30/11/2025



Style Box Azionaria	Mkt Cap %	Fondo
Value	Giant	24,14
Blend	Large	49,35
Growth	Medium	22,44
	Small	2,59
	Micro	1,48
Capitalizzazione media di mercato		
Ave Mkt Cap EUR		30.321,07



Titoli principali

Nome	Settore	%
Infineon Technologies AG	Microelettronica	4,67
Analog Devices Inc	Microelettronica	4,28
Contemporary Amperex...	Batterie	4,22
Teradyne Inc	Microelettronica	4,00
Sociedad Quimica Y Minera De...	Chimica	3,87
Albemarle Corp	Chimica	3,69
BYD Co Ltd Class H	Veicoli	3,67
Qualcomm Inc	Microelettronica	3,61
Texas Instruments Inc	Microelettronica	3,26
Delta Electronics Inc	Microelettronica	3,25
% Primi 10 Titoli sul Patrimonio		38,51
Numero Complessivo di Titoli Azionari		43
Numero Complessivo di Titoli Obbligazionari		0

Distribuzione Settoriale %

	Fondo
Ciclico	29,13
Materie Prime	9,67
Beni di Consumo Ciclici	19,46
Finanza	-
Immobiliare	-
Sensibile	70,87
Telecomunicazioni	-
Energia	-
Beni Industriali	14,09
Tecnologia	56,79
Difensivo	0,00
Beni Difensivi	-
Salute	-
Servizi di Pubblica Utilità	-

Ripartizione Geografica %

	Fondo
America	31,84
Stati Uniti	27,94
Canada	0,00
America Latina e Centrale	3,90
Europa	19,90
Regno Unito	1,17
Europa Occidentale - Euro	15,11
Europa Occidentale - Non Euro	3,62
Europa dell'Est	0,00
Africa	0,00
Medio Oriente	0,00
Asia	48,26
Giappone	12,91
Australasia	0,00
Asia - Paesi Sviluppati	11,76
Asia - Emergente	23,59

Anagrafica

Società di Gestione	Robeco Institutional Asset Management BV	Patrimonio Classe (Mln)	0,72 EUR	Investimento Min. Ingresso	-
Telefono	+31 10 2241224	Domicilio	LUSSEMBURGO	Investimento Min. Successivo	-
Web	www.robeco.com	Valuta del Fondo	EUR	T.E.R.	2,45%
Data di Partenza	29/10/2020	UCITS	Si	Spese correnti	2,46%
Nome del Gestore	-	Inc/Acc	Acc	Commissione di incentivo	-

Robeco Smart Mobility M2-EUR Capitalisation

Data Inizio Gestione	29/10/2020	ISIN	LU2145466558
NAV (28/01/2026)	EUR 244,64		
Patrimonio Netto (Mln)	268,76 EUR		
(30/11/2025)			