

# Robeco Healthy Living M2 EUR

## Categoria Morningstar™

Azionari Settore Salute

## Benchmark Morningstar

Morningstar Global Healthcare NR USD  
Usato nel Report

## Benchmark Dichiarato

MSCI World NR EUR

## Morningstar Rating™

★★

### Obiettivo d'Investimento Dichiarato

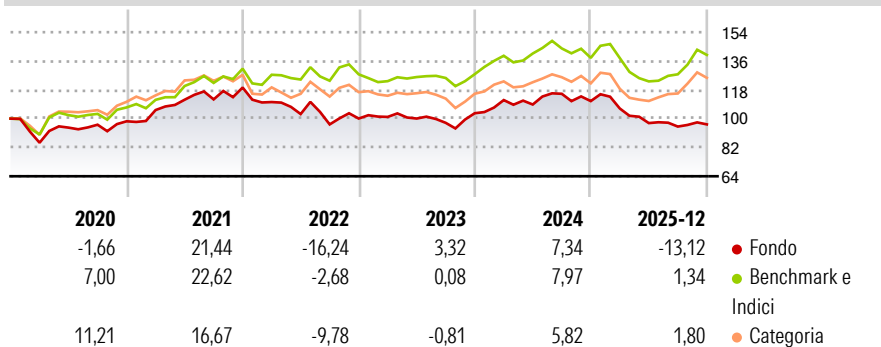
The Sub-fund has as its sustainable investment objective to promote good health and well-being and contribute to an efficient healthcare system in order to mitigate the rising incidence of lifestyle-driven chronic diseases and increasing healthcare costs, by investing in companies that provide technologies, products or services linked to the prevention of disease via eating healthier diets, exercising regularly and reducing the spread of infectious diseases with hygiene measures. The foregoing is implemented by mainly investing in companies that advance the following United Nations Sustainable Development Goals (UN SDGs): Zero hunger (SDG 2), Good health and wellbeing (SDG 3), and Clean water and sanitation (SDG 6). In addition to...

### Misure di Rischio

3Y Alpha	-3,86	3Y Sharpe Ratio	-0,37
3Y Beta	0,82	3Y Std Dev	10,00
3Y R-Squared	63,79	3Y Risk	Basso
3Y Info Ratio	-0,56	5Y Risk	Med
3Y Tracking Error	7,92	10Y Risk	Basso

Basati su Morningstar Global Healthcare NR USD (dove applicabile)

### Rendimenti

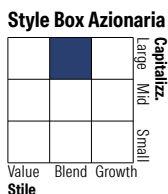



Rend. Cumulati %	Fondo	Bmk	Cat
3-Mesi	-3,72	4,37	4,13
6-Mesi	-4,31	10,57	12,03
1-Anno	-18,54	-3,78	-1,55
3-Anni Ann.ti	-2,52	3,46	1,92
5-Anni Ann.ti	-1,12	4,74	2,34
10-Anni Ann.ti	2,60	7,69	6,54

Rendimenti aggiornati al 28/01/2026

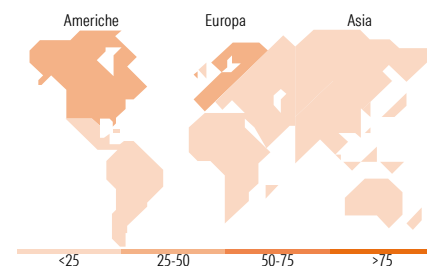
Rendimenti Trimestrali %	Q1	Q2	Q3	Q4
2026	-	-	-	-
2025	-4,15	-8,58	-2,23	1,42
2024	7,95	-2,48	6,17	-3,96
2023	1,03	-1,02	-2,68	6,16
2022	-7,59	-6,80	-6,30	3,81

### Portafoglio 30/11/2025



Mkt Cap %	Fondo
Giant	9,42
Large	53,88
Medium	21,59
Small	14,94
Micro	0,16

Capitalizzazione media di mercato	Fondo
Ave Mkt Cap EUR	29.322,03



### Titoli principali

Nome	Settore	%
AstraZeneca PLC	+	5,15
Danone SA	+	4,00
Thermo Fisher Scientific Inc	+	3,93
Agilent Technologies Inc	+	3,69
CVS Health Corp	+	3,53
Grifols SA Participating...	+	3,50
Maximus Inc	+	3,48
SGS AG	+	3,47
Medtronic PLC	+	3,44
Haleon PLC	+	3,29
% Primi 10 Titoli sul Patrimonio		37,47
Numero Complessivo di Titoli Azionari		44
Numero Complessivo di Titoli Obbligazionari		0

### Distribuzione Settoriale %

	Fondo
<b>Ciclico</b>	<b>16,69</b>
Materie Prime	9,03
Beni di Consumo Ciclici	7,66
Finanza	-
Immobiliare	-
<b>Sensibile</b>	<b>7,00</b>
Telecomunicazioni	-
Energia	-
Beni Industriali	7,00
Tecnologia	-
<b>Difensivo</b>	<b>76,31</b>
Beni Difensivi	21,62
Salute	54,69
Servizi di Pubblica Utilità	-

### Ripartizione Geografica %

	Fondo
<b>America</b>	<b>41,91</b>
Stati Uniti	39,63
Canada	0,00
America Latina e Centrale	2,28
<b>Europa</b>	<b>54,61</b>
Regno Unito	18,69
Europa Occidentale - Euro	18,14
Europa Occidentale - Non Euro	17,78
Europa dell'Est	0,00
Africa	0,00
Medio Oriente	0,00
<b>Asia</b>	<b>3,49</b>
Giappone	2,96
Australasia	0,00
Asia - Paesi Sviluppati	0,00
Asia - Emergente	0,53

### Anagrafica

Società di Gestione	Robeco Institutional Asset Management BV	Patrimonio Classe (Mln)	1,45 EUR	Investimento Min. Ingresso	-
Telefono	+31 10 2241224	Domicilio	LUSSEMBURGO	Investimento Min. Successivo	-
Web	www.robeco.com	Valuta del Fondo	EUR	T.E.R.	2,45%
Data di Partenza	29/10/2020	UCITS	Si	Spese correnti	2,46%
Nome del Gestore	-	Inc/Acc	Acc	Commissione di incentivo	-
Data Inizio Gestione	29/10/2020	ISIN	LU2146190595		

# Robeco Healthy Living M2 EUR

NAV (28/01/2026)	EUR 251,26
Patrimonio Netto (Mln)	199,32 EUR
(30/11/2025)	