GS Global Income Bond Portfolio Class Other Currency Shares (Gross MDist) AUD-Hedged

Categoria Morningstar™	Benchmark Morningstar	Benchmark Dichiarato	Morningstar Rating™
Obbligazionario Altro	Not Categorized Usato nel Report	Bloomberg Global Aggregate TR Hdg USD	Senza rating

Obiettivo d'Investimento Dichiarato

The Portfolio seeks total returns consisting of predominantly income with the potential for capital appreciation by investing primarily in fixed income securities of government, corporate issuers and securitised debt around the world. The Portfolio will, under normal circumstances, invest at least two thirds of its net assets (excluding cash and cash equivalents) in fixed income Transferable Securities issued by governments and companies around the world.

Rendimenti

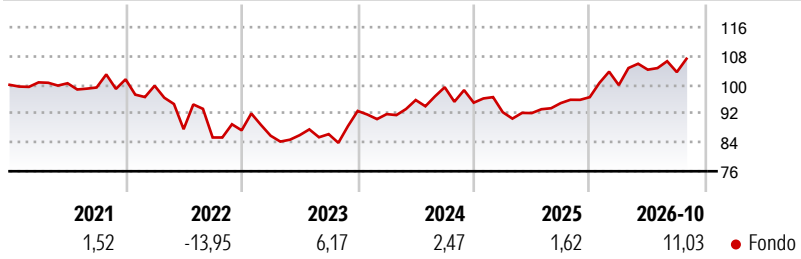

2021	2022	2023	2024	2025	2026-10
1,52	-13,95	6,17	2,47	1,62	11,03

● Fondo

Misure di Rischio

3Y Alpha	-	3Y Sharpe Ratio	0,66
3Y Beta	-	3Y Std Dev	8,93
3Y R-Squared	-	3Y Risk	-
3Y Info Ratio	-	5Y Risk	-
3Y Tracking Error	-	10Y Risk	-

Rend. Cumulati %	Fondo
3-Mesi	-2,26
6-Mesi	-1,54
1-Anno	9,53
3-Anni Ann.ti	5,92
5-Anni Ann.ti	0,44
10-Anni Ann.ti	-

Rendimenti aggiornati al 23/11/2026

Rendimenti Trimestrali %	Q1	Q2	Q3	Q4
2026	3,46	4,29	-0,65	-
2025	-2,79	-0,26	3,01	1,75
2024	-0,95	4,25	3,71	-4,31
2023	-1,72	0,18	0,35	7,46
2022	-1,75	-12,10	-2,62	2,32

Portafoglio 31/08/2026

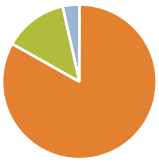

Asset Allocation %	Netta
Azioni	0,05
Obbligazioni	83,10
Liquidità	13,34
Altro	3,51

Fixed Income Style Box™



	Fondo
Duration Effettiva	-
Maturity effettiva	-
Qualità Credito Media	

Credit Quality %	Fondo	Credit Quality %	Fondo

Titoli principali

Nome	Settore	%
Euro Schatz Future Sept 26	—	3,22
Federal National Mortgage...	—	2,31
Euro Bobl Future Sept 26	—	2,13
Government National Mortgage...	—	1,68
BIG SKY FUNDING LLC 5.75% 20...	—	1,17
Argentina (Republic Of) 4.125%	—	0,87
Henley CLO XVII DAC 4.62752%	—	0,85
Cifc Hyde Park European...	—	0,77
Serbia (Republic Of) 5.5%	—	0,72
Team Health Holdings Inc. 9%	—	0,69
% Primi 10 Titoli sul Patrimonio		14,40
Numero Complessivo di Titoli Azionari		3
Numero Complessivo di Titoli Obbligazionari		439

Fixed Income Sector Weightings %	Fondo
Governativo	1,92
Societario	85,82
Cartolarizzazioni	13,44
Enti Locali	0,00
Liquidità ed equivalenti	13,34
Derivati	-14,52

Coupon Range %	Fondo
0 coupon	1,55
Da 0 a 4 cedole	12,25
Da 4 a 6 cedole	41,75
Da 6 a 8 cedole	32,72
Da 8 a 10 cedole	10,56
Da 10 a 12 cedole	0,15
Oltre 12 cedole	1,02

Scadenze %	Fondo
da 1 a 3	6,74
da 3 a 5	19,41
da 5 a 7	24,76
da 7 a 10	22,07
da 10 a 15	9,17
da 15 a 20	0,16
da 20 a 30	7,89
oltre 30	3,09

Anagrafica

Società di Gestione	Goldman Sachs Asset Management B.V.
Telefono	+31-703781781
Web	https://am.gs.com/
Data di Partenza	16/10/2020
Nome del Gestore	Ben Johnson John McClain Lindsay Rosner
Data Inizio Gestione	01/01/2026
NAV (23/11/2026)	AUD 80,88
Patrimonio Netto (Mln) (31/08/2026)	167,24 USD
Patrimonio Classe (Mln) (23/11/2026)	0,16 AUD
Domicilio	LUSSEMBURGO
Valuta del Fondo	AUD
UCITS	Si
Inc/Acc	Inc
ISIN	LU2238527779
Investimento Min. Ingresso	5.000 AUD
Investimento Min. Successivo	-
T.E.R.	1,05%
Spese correnti	1,24%
Commissione di incentivo	-

See disclosures for more details

© 2026 Morningstar Italia. Tutti i diritti sono riservati. Le informazioni qui contenute: (1) sono proprietà di Morningstar, (2) non possono essere copiate, (3) non costituiscono consiglio di investimento; (4) sono fornite con scopi informativi; (5) sono ritenute attendibili da Morningstar che, pertanto, ne garantisce il maggior grado di accuratezza e completezza possibile, fatto salvo il caso in cui queste Le siano state fornite in modo errato e/o non completo dalle relative società prodotto; (6) sono estratte dai dati del fondo disponibili e riferiti a date temporali diverse. Morningstar non è responsabile per qualunque danno o perdita derivante da qualunque uso delle informazioni e chi visiona tali informazioni sarà responsabile dell'uso che andrà a farne. Non vi è naturalmente garanzia alcuna che i risultati del passato trovino un riscontro nel futuro.

MORNINGSTAR