

CT (Lux) - UK Equities Class TGP GBP Inc

Categoria Morningstar™

Azionari UK Large Blend

Benchmark Morningstar

Morningstar UK All Cap Target Market

Exposure NR GBP

Usato nel Report

Benchmark Dichiarato

FTSE AllSh TR GBP

Morningstar Rating™

★★

Obiettivo d'Investimento Dichiarato

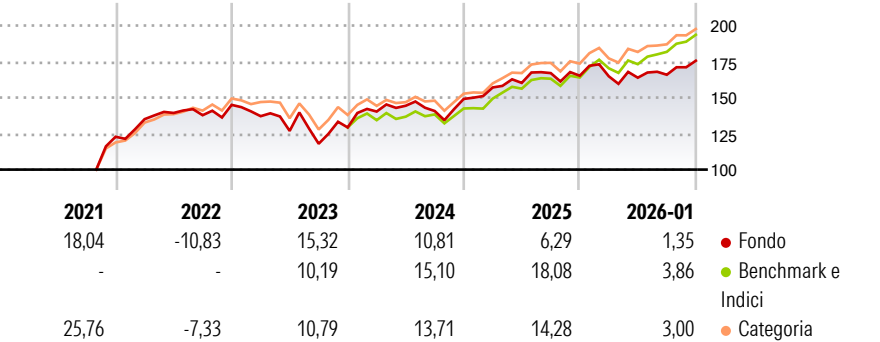
Scopo del Fondo è quello di accrescere l'importo investito. Il Fondo investe almeno due terzi del proprio capitale in azioni di società del Regno Unito o in società che vi svolgono una operatività significativa. Il Fondo prende decisioni attive di investimento. Il reddito dagli investimenti nel Fondo verrà aggiunto al valore delle vostre azioni.

Misure di Rischio

3Y Alpha	-4,37	3Y Sharpe Ratio	0,58
3Y Beta	0,93	3Y Std Dev	9,87
3Y R-Squared	83,05	3Y Risk	+Med
3Y Info Ratio	-1,42	5Y Risk	+Med
3Y Tracking Error	3,85	10Y Risk	-

Basati su Morningstar UK All Cap Target Market Exposure NR GBP (dove applicabile)

Rendimenti



Rend. Cumulati %


	Fondo	Bmk	Cat
3-Mesi	5,44	8,80	5,76
6-Mesi	9,88	15,97	11,99
1-Anno	4,82	19,51	12,91
3-Anni Ann.ti	8,13	14,46	12,06
5-Anni Ann.ti	7,63	13,20	11,07
10-Anni Ann.ti	-	-	-

Rendimenti aggiornati al 02/02/2026

Rendimenti

	Q1	Q2	Q3	Q4
Trimestrali %				
2026	-	-	-	-
2025	-0,25	-0,59	1,26	5,86
2024	5,35	2,00	4,27	-1,10
2023	8,55	2,86	-2,53	5,96
2022	-5,43	-7,45	-7,03	9,58

Portafoglio 31/12/2025



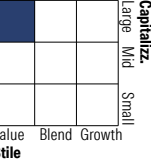
Asset Allocation %

- Azioni
- Obbligazioni
- Liquidità
- Altro

Netta

99,02
0,00
0,97
0,01

Style Box Azionaria

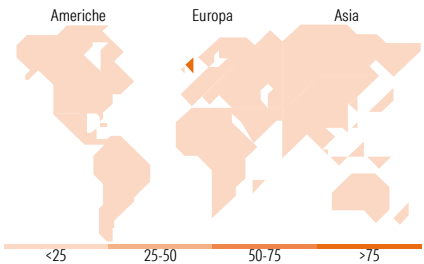


Mkt Cap %

	Fondo
Giant	32,82
Large	30,34
Medium	30,23
Small	6,61
Micro	0,00

Capitalizzazione media di mercato

	Fondo
Ave Mkt Cap GBP	25.925,95



Titoli principali

Nome	Settore	%
AstraZeneca PLC	+	8,05
Shell PLC	+	5,98
Unilever PLC	+	4,77
NatWest Group PLC	+	4,21
Standard Chartered PLC	+	3,84
GSK PLC	+	3,80
Rio Tinto PLC Ordinary Shares	+	3,68
HSBC Holdings PLC	+	3,57
London Stock Exchange Group...	+	3,33
IMI PLC	+	3,15
% Primi 10 Titoli sul Patrimonio		44,38
Numero Complessivo di Titoli Azionari		46
Numero Complessivo di Titoli Obbligazionari		0

Distribuzione Settoriale %

	Fondo
Ciclico	39,63
Materie Prime	6,90
Beni di Consumo Ciclici	10,35
Finanza	19,65
Immobiliare	2,73
Sensibile	37,40
Telecomunicazioni	5,54
Energia	8,72
Beni Industriali	22,52
Tecnologia	0,63
Difensivo	22,97
Beni Difensivi	7,53
Salute	13,23
Servizi di Pubblica Utilità	2,20

Ripartizione Geografica %

	Fondo
America	2,02
Stati Uniti	2,02
Canada	0,00
America Latina e Centrale	0,00
Europa	97,98
Regno Unito	97,72
Europa Occidentale - Euro	0,26
Europa Occidentale - Non Euro	0,00
Europa dell'Est	0,00
Africa	0,00
Medio Oriente	0,00
Asia	0,00
Giappone	0,00
Australasia	0,00
Asia - Paesi Sviluppati	0,00
Asia - Emergente	0,00

Anagrafica

Società di Gestione	Threadneedle Management Luxembourg S.A.	Patrimonio Classe (Mln)	0,00 GBP	Investimento Min. Ingresso	75.000.000 GBP
Telefono	+44 (0)20 7464 5437	Domicilio	LUSSEMBURGO	Investimento Min. Successivo	-
Web	www.columbiathreadneedle.com	Valuta del Fondo	GBP	T.E.R.	0,62%
		UCITS	Si	Spese correnti	0,72%
		Inc/Acc	Inc	Commissione di incentivo	-
Data di Partenza	27/10/2020	ISIN	LU2231037826		
Nome del Gestore	Stacey Mishra				
Data Inizio Gestione	01/11/2024				

CT (Lux) - UK Equities Class TGP GBP Inc

NAV (02/02/2026)	GBP 14,47
Patrimonio Netto (Mln)	445,19 GBP
(31/12/2025)	