

# abrdn SICAV I - Global Dynamic Dividend Fund A Gross MIncA USD

**Categoria Morningstar™**

Azionari Globali - Reddito

**Benchmark Morningstar**

Morningstar Global Markets High Dividend

Yield NR USD

Usato nel Report

**Benchmark Dichiarato**

MSCI ACWI NR USD

**Morningstar Rating™**

★★

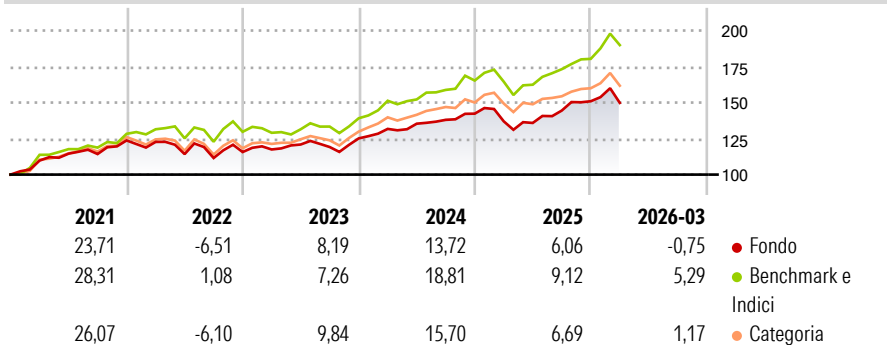
**Obiettivo d'Investimento Dichiarato**

The Fund's investment objective is to achieve income combined with long-term capital growth by investing at least two-thirds of the Fund's assets in equities and equity-related securities of companies. The Fund invests the majority of its assets for the long term to generate income and capital growth. To increase the overall level of income generated, a small portion of investments are held for short periods of time to capture regular dividends that are paid along with one off or special dividends from companies.

**Misure di Rischio**

3Y Alpha	-2,96	3Y Sharpe Ratio	0,62
3Y Beta	0,82	3Y Std Dev	9,05
3Y R-Squared	80,11	3Y Risk	-Med
3Y Info Ratio	-1,06	5Y Risk	-Med
3Y Tracking Error	5,09	10Y Risk	-

Basati su Morningstar Global Markets High Dividend Yield NR USD (dove applicabile)

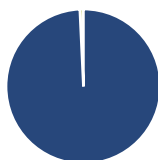
**Rendimenti**

**Rend. Cumulati %**

	Fondo	Bmk	Cat
3-Mesi	4,22	4,40	2,60
6-Mesi	6,80	10,95	6,03
1-Anno	23,11	26,37	17,78
3-Anni Ann.ti	10,68	14,73	11,36
5-Anni Ann.ti	7,50	11,41	8,99
10-Anni Ann.ti	-	-	-

Rendimenti aggiornati al 29/04/2026

**Rendimenti**

	Q1	Q2	Q3	Q4
2026	-0,75	-	-	-
2025	-3,74	-0,81	6,32	4,48
2024	5,28	2,74	1,96	3,11
2023	1,53	2,94	-1,43	5,01
2022	-0,82	-6,91	-2,38	3,72

**Portafoglio 31/03/2026**

**Asset Allocation %**

- Azioni
- Obbligazioni
- Liquidità
- Altro

**Netta**

99,27  
0,01  
0,73  
0,00

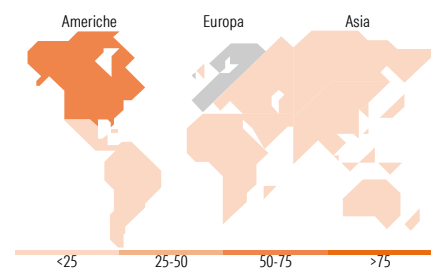
**Style Box Azionaria**

**Mkt Cap %**

Fondo	Value	Blend	Growth
Giant	43,18		
Large	36,51		
Medium	16,28		
Small	4,03		
Micro	0,00		

**Capitalizzazione media di mercato**

Fondo	Ave Mkt Cap USD
	148.987,71


**Titoli principali**

Nome	Settore	%
% Primi 10 Titoli sul Patrimonio		0,00
Numero Complessivo di Titoli Azionari		84
Numero Complessivo di Titoli Obbligazionari		0

**Distribuzione Settoriale %**

	Fondo
<b>Ciclico</b>	<b>25,80</b>
Materie Prime	2,67
Beni di Consumo Ciclici	6,81
Finanza	14,83
Immobiliare	1,48
<b>Sensibile</b>	<b>50,72</b>
Telecomunicazioni	7,11
Energia	4,04
Beni Industriali	12,39
Tecnologia	27,18
<b>Difensivo</b>	<b>23,48</b>
Beni Difensivi	7,71
Salute	9,74
Servizi di Pubblica Utilità	6,03

**Ripartizione Geografica %**

	Fondo
<b>America</b>	<b>56,51</b>
Stati Uniti	55,23
Canada	0,00
America Latina e Centrale	1,28
<b>Europa</b>	<b>30,62</b>
Regno Unito	6,36
Europa Occidentale - Euro	20,83
Europa Occidentale - Non Euro	3,42
Europa dell'Est	0,00
Africa	0,00
Medio Oriente	0,00
<b>Asia</b>	<b>12,88</b>
Giappone	1,44
Australasia	0,00
Asia - Paesi Sviluppati	8,07
Asia - Emergente	3,37

**Anagrafica**

Società di Gestione	abrdn Investments Luxembourg S.A.	Patrimonio Classe (Mln)	58,02 USD	Investimento Min. Ingresso	500 USD
Telefono	(352) 46 40 10 820	Domicilio	LUSSEMBURGO	Investimento Min. Successivo	-
Web	www.aberdeenstandard.com	Valuta del Fondo	USD	T.E.R.	-
Data di Partenza	14/10/2020	UCITS	Si	Spese correnti	1,67%
Nome del Gestore	Josh Duitz	Inc/Acc	Inc	Commissione di incentivo	-
Data Inizio Gestione	14/10/2020	ISIN	LU2237443382		
NAV (29/04/2026)	USD 12,18				

# abrdrn SICAV I - Global Dynamic Dividend Fund A Gross MIncA USD

Patrimonio Netto (Mln) 818,32 USD

(31/03/2026)