

## Amundi Index Solutions - Amundi Core Global Aggregate Bond AE-C EUR

**Categoria Morningstar™**

## Obbligazionari Globali

## Benchmark Morningstar

Morningstar Global Core Bond GR USD

Usato nel Report

## Benchmark Dichiarato

Bloomberg Global Aggregate TR USD

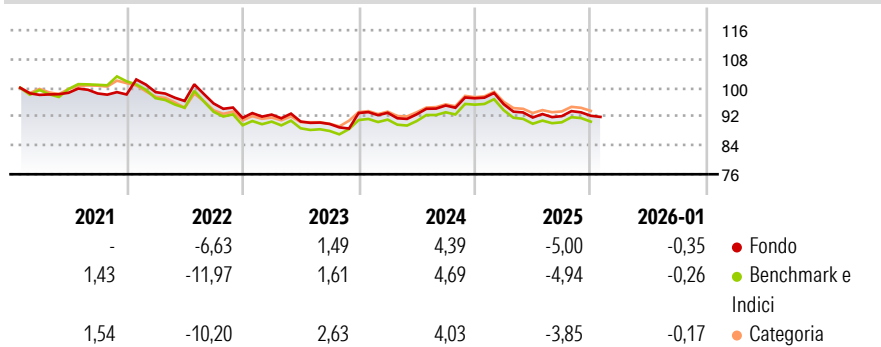
Morningstar Rating™

★ ★ ★

### Obiettivo d'Investimento Dichiarato

To track the performance of Bloomberg Global Aggregate (500 Million) Index (the "Index"), and to minimize the tracking error between the net asset value of the sub-fund and the performance of the Index.

## Rendimenti



## Misure di Rischio

3Y Alpha	-0.26	3Y Sharpe Ratio	-0.62
3Y Beta	0.98	3Y Std Dev	5.21
3Y R-Squared	93.98	3Y Risk	Med
3Y Info Ratio	-0.14	5Y Risk	-
3Y Tracking Error	1.74	10Y Risk	-

Basati su Morningstar Global Core Bond GR USD (dove applicabile)

## Rend. Cumulati %

Horizonti di maturazione (%)	1998	2000	2001
3-Mesi	-1,33	-1,17	-1,01
6-Mesi	-0,25	0,05	0,29
1-Anno	-5,13	-4,96	-4,11
3-Anni Ann.ti	-0,46	-0,22	0,09
5-Anni Ann.ti	-1,60	-2,01	-1,91
10-Anni Ann.ti	-	-	-

Rendimenti aggiornati al 02/02/2026

Rendimenti  
Trimestrali %

Trimestrali %	Q1	Q2	Q3	Q4
2026	-	-	-	-
2025	-1,71	-3,85	0,40	0,12
2024	0,05	-0,45	2,64	2,12
2023	1,01	-2,09	-0,75	3,40
2022	0,65	-2,48	-0,73	-4,18

## Portafoglio 27/01/2026



Asset Allocation %	Netta
● Azioni	0,00
● Obbligazioni	91,00
● Liquidità	9,00
● Altro	0,01

### Fixed Income Style

**Box™**

	Alto	Med	Basso

	Bassa	Med	Alta
<b>Sensibilità ai Tassi</b>			







	<b>Fondo</b>
Duration Effettiva	6,44
Maturity effettiva	7,70
Qualità Credito Media	

**Credit Quality %**0 0

## Titoli principali

Nome	Settore	%
Federal National Mortgage...	—	5,27
United States Treasury Bills	—	3,28
United States Treasury Bills	—	2,85
United States Treasury Bills	—	2,85
Federal National Mortgage...	—	1,86
Government National Mortgage...	—	1,49
United States Treasury Notes...	—	0,29
United States Treasury Notes...	—	0,29
United States Treasury Notes...	—	0,29
United States Treasury Notes...	—	0,27
% Primi 10 Titoli sul Patrimonio		18,75
Numero Complessivo di Titoli Azionari		0
Numero Complessivo di Titoli Obbligazionari		10.593

### Fixed Income Sector Weightings %

 Governativo	66,44
 Societario	22,63
 Cartolarizzazioni	10,92
 Enti Locali	0,01
 Liquidità ed equivalenti	0,01
 Derivati	0,00

**Coupon Range %**

0 coupon	1,62
Da 0 a 4 cedole	71,46
Da 4 a 6 cedole	23,87
Da 6 a 8 cedole	2,72
Da 8 a 10 cedole	0,32
Da 10 a 12 cedole	0,01
Oltre 12 cedole	0,00

**Scadenze %**

da 1 a 3	27,12
da 3 a 5	17,82
da 5 a 7	13,30
da 7 a 10	17,14
da 10 a 15	6,94
da 15 a 20	5,70
da 20 a 30	9,74
oltre 30	1,61

## Anagrafica

Società di Gestione	Amundi Luxembourg S.A.	Patrimonio Classe (Mln)	2,17 EUR	Investimento Min. Ingresso	1/1.000 Quota
Telefono	+352 47 676667	(30/01/2026)		Investimento Min. Successivo	-
Web	www.amundi.com	Domicilio	LUSSEMBURGO	T.E.R.	-
Data di Partenza	31/07/2020	Valuta del Fondo	EUR	Spese correnti	0,35%
Nome del Gestore	Fadil Hannane	UCITS	Si	Commissione di incentivo	-
Data Inizio Gestione	15/02/2019	Inc/Acc	Acc		
NAV (02/02/2026)	EUR 92,15	ISIN	LU1437023085		
Patrimonio Netto (Mln)	3.494,48 USD				

(27/01/2026)