

Man Funds plc - Man Asia (ex Japan) Equity I C EUR

Categoria Morningstar™

Azionaria Asia ex Giappone

Benchmark Morningstar

Morningstar Asia ex-Japan Target Market

Exposure NR USD

Usato nel Report

Benchmark Dichiarato

MSCI AC Asia Ex Japan NR USD

Morningstar Rating™

★★★★

Obiettivo d'Investimento Dichiarato

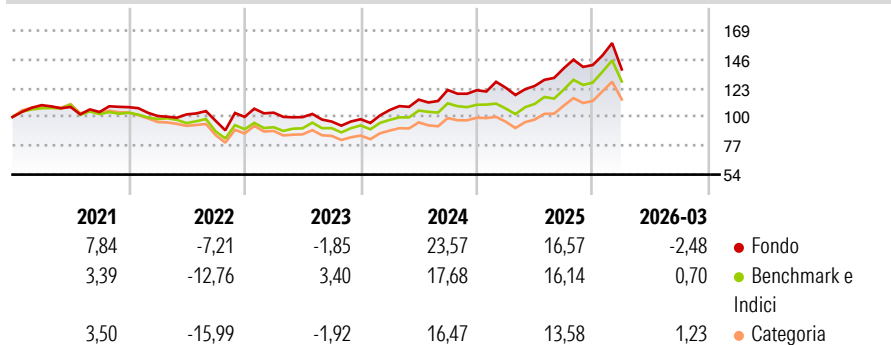
The fund's investment objective is to provide medium to long-term capital appreciation. The Portfolio will invest all or part of the net proceeds of Shares in (i) transferable securities, (ii) exchange-traded and OTC financial derivative instruments, (iii) money market instruments, (iv) other collective investment schemes and (v) deposits, cash or cash equivalents. At least 51% of the value of the Portfolio will be invested on an ongoing basis in holdings in equity securities that are authorised for official trading on a stock exchange or included in an organised market.

Misure di Rischio

3Y Alpha	-1,43	3Y Sharpe Ratio	0,52
3Y Beta	1,00	3Y Std Dev	15,03
3Y R-Squared	90,84	3Y Risk	Med
3Y Info Ratio	-0,35	5Y Risk	Med
3Y Tracking Error	5,06	10Y Risk	-

Basati su Morningstar Asia ex-Japan Target Market Exposure NR USD (dove applicabile)

Rendimenti



Rend. Cumulati %	Fondo	Bmk	Cat	Rendimenti Trimestrali %	Q1	Q2	Q3	Q4
3-Mesi	7,07	7,42	10,46	2026	-2,48	-	-	-
6-Mesi	10,83	15,00	16,09	2025	1,64	1,14	11,28	1,90
1-Anno	37,56	46,56	47,84	2024	7,47	7,88	6,76	-0,17
3-Anni Ann.ti	16,96	18,49	16,62	2023	3,35	-3,40	-3,54	1,92
5-Anni Ann.ti	8,01	6,52	4,26	2022	-6,57	1,27	-5,00	3,23
10-Anni Ann.ti	-	-	-					

Rendimenti aggiornati al 28/04/2026

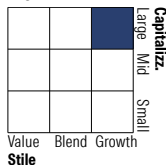
Portafoglio 28/02/2026



Asset Allocation %

Azioni	97,61
Obbligazioni	3,62
Liquidità	-1,23
Altro	0,00

Style Box Azionaria

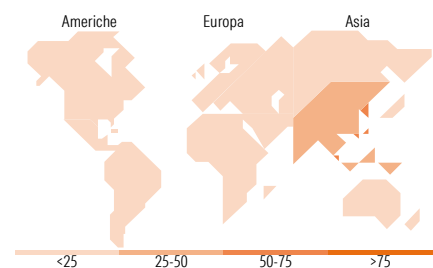


Mkt Cap %

Giant	63,30
Large	33,51
Medium	3,19
Small	0,00
Micro	0,00

Capitalizzazione media di mercato

Ave Mkt Cap USD	98.447,8
	4



Titoli principali

Nome	Settore	%
Taiwan Semiconductor...	📠	9,43
Samsung Electronics Co Ltd	📠	8,35
SK Hynix Inc	📠	6,96
Alibaba Group Holding Ltd...	📠	4,78
Tencent Holdings Ltd	📠	3,67
United States Treasury Bills...	-	3,62
Sun Hung Kai Properties Ltd	🏠	3,20
Asia Vital Components Co Ltd	📠	3,06
Hon Hai Precision Industry...	📠	2,88
Hong Kong Exchanges and...	📠	2,86
% Primi 10 Titoli sul Patrimonio		48,82
Numero Complessivo di Titoli Azionari		36
Numero Complessivo di Titoli Obbligazionari		1

Distribuzione Settoriale %

	Fondo
Ciclico	35,49
Materie Prime	1,85
Beni di Consumo Ciclici	11,93
Finanza	16,63
Immobiliare	5,08
Sensibile	58,08
Telecomunicazioni	9,10
Energia	-
Beni Industriali	10,67
Tecnologia	38,30
Difensivo	6,44
Beni Difensivi	2,00
Salute	4,44
Servizi di Pubblica Utilità	-

Ripartizione Geografica %

	Fondo
America	0,00
Stati Uniti	0,00
Canada	0,00
America Latina e Centrale	0,00
Europa	0,00
Regno Unito	0,00
Europa Occidentale - Euro	0,00
Europa Occidentale - Non Euro	0,00
Europa dell'Est	0,00
Africa	0,00
Medio Oriente	0,00
Asia	100,00
Giappone	0,00
Australasia	0,00
Asia - Paesi Sviluppati	52,33
Asia - Emergente	47,67

Anagrafica

Società di Gestione	Man Asset Management (Ireland) Limited	Patrimonio Classe (Mln)	98,05 EUR	Investimento Min. Ingresso	1.000.000 EUR
Telefono	-	Domicilio	IRLANDA	Investimento Min. Successivo	-
Web	-	Valuta del Fondo	EUR	T.E.R.	-
Data di Partenza	20/10/2020	UCITS	Si	Spese correnti	0,96%
Nome del Gestore	Andrew Swan	Inc/Acc	Acc	Commissione di incentivo	0,00%
Data Inizio Gestione	20/10/2020	ISIN	IE00BK810595		
NAV (28/04/2026)	EUR 175,13				

Man Funds plc - Man Asia (ex Japan) Equity I C EUR

Patrimonio Netto (Mln) 2.185,98 USD

(28/02/2026)