

# Man Funds plc - Man Asia (ex Japan) Equity I USD

**Categoria Morningstar™**

Azionaria Asia ex Giappone

**Benchmark Morningstar**

Morningstar Asia ex-Japan Target Market

Exposure NR USD

Usato nel Report

**Benchmark Dichiarato**

MSCI AC Asia Ex Japan NR USD

**Morningstar Rating™**

★★★★

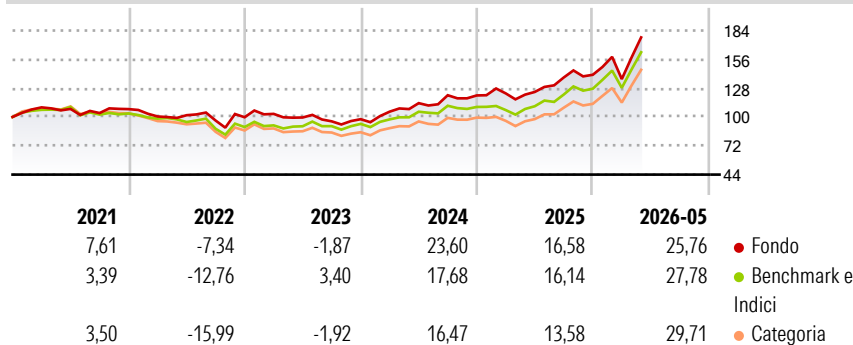
**Obiettivo d'Investimento Dichiarato**

The fund's investment objective is to provide medium to long-term capital appreciation. The Portfolio will invest all or part of the net proceeds of Shares in (i) transferable securities, (ii) exchange-traded and OTC financial derivative instruments, (iii) money market instruments, (iv) other collective investment schemes and (v) deposits, cash or cash equivalents. At least 51% of the value of the Portfolio will be invested on an ongoing basis in holdings in equity securities that are authorised for official trading on a stock exchange or included in an organised market.

**Misure di Rischio**

3Y Alpha	-0,59	3Y Sharpe Ratio	1,00
3Y Beta	1,03	3Y Std Dev	18,05
3Y R-Squared	94,51	3Y Risk	Med
3Y Info Ratio	-0,06	5Y Risk	Med
3Y Tracking Error	4,65	10Y Risk	-

Basati su Morningstar Asia ex-Japan Target Market Exposure NR USD (dove applicabile)

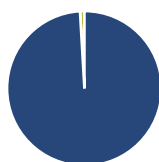
**Rendimenti**

**Rend. Cumulati %**

	Fondo	Bmk	Cat
3-Mesi	17,79	16,20	15,50
6-Mesi	26,27	27,71	29,73
1-Anno	42,31	46,00	44,89
3-Anni Ann.ti	19,74	19,84	17,90
5-Anni Ann.ti	10,21	8,35	5,94
10-Anni Ann.ti	-	-	-

Rendimenti aggiornati al 12/06/2026

**Rendimenti Trimestrali %**

	Q1	Q2	Q3	Q4
2026	-2,94	-	-	-
2025	1,65	1,14	11,29	1,90
2024	7,47	7,88	6,77	-0,15
2023	3,29	-3,39	-3,75	2,16
2022	-6,62	1,20	-5,11	3,32

**Portafoglio 30/04/2026**

**Asset Allocation %**

- Azioni
- Obbligazioni
- Liquidità
- Altro

**Netta**

99,09  
0,00  
0,91  
0,00

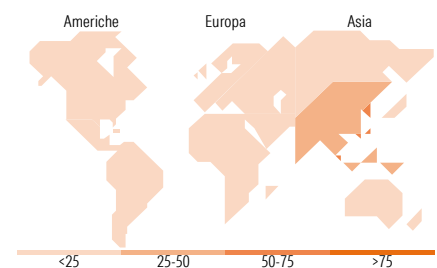
**Style Box Azionaria**

**Mkt Cap %**

	Fondo
Giant	66,09
Large	29,79
Medium	4,13
Small	0,00
Micro	0,00

**Capitalizzazione media di mercato**

	Fondo
Ave Mkt Cap USD	103.652,57


**Titoli principali**

Nome	Settore	%
Samsung Electronics Co Ltd	📱	9,20
Taiwan Semiconductor...	📱	9,04
SK Hynix Inc	📱	8,54
Alibaba Group Holding Ltd...	🏠	4,67
United States Treasury Bills...	-	4,17
Tencent Holdings Ltd	📱	3,45
ASE Technology Holding Co Ltd	📱	3,13
Sun Hung Kai Properties Ltd	🏠	3,11
Asia Vital Components Co Ltd	📱	3,01
Hong Kong Exchanges and...	📱	2,94
% Primi 10 Titoli sul Patrimonio		51,24
Numero Complessivo di Titoli Azionari		35
Numero Complessivo di Titoli Obbligazionari		0

**Distribuzione Settoriale %**

	Fondo
<b>Ciclico</b>	<b>30,87</b>
Materie Prime	2,25
Beni di Consumo Ciclici	9,63
Finanza	15,49
Immobiliare	3,49
<b>Sensibile</b>	<b>62,78</b>
Telecomunicazioni	8,72
Energia	0,47
Beni Industriali	11,91
Tecnologia	41,69
<b>Difensivo</b>	<b>6,35</b>
Beni Difensivi	-
Salute	6,35
Servizi di Pubblica Utilità	-

**Ripartizione Geografica %**

	Fondo
<b>America</b>	<b>0,00</b>
Stati Uniti	0,00
Canada	0,00
America Latina e Centrale	0,00
<b>Europa</b>	<b>0,00</b>
Regno Unito	0,00
Europa Occidentale - Euro	0,00
Europa Occidentale - Non Euro	0,00
Europa dell'Est	0,00
Africa	0,00
Medio Oriente	0,00
<b>Asia</b>	<b>100,00</b>
Giappone	0,00
Australasia	0,00
Asia - Paesi Sviluppati	54,37
Asia - Emergente	45,63

**Anagrafica**

Società di Gestione	Man Asset Management (Ireland) Limited	Patrimonio Classe (Mln)	205,43 USD	Investimento Min. Ingresso	1.000.000 USD
Telefono	-	Domicilio	IRLANDA	Investimento Min. Successivo	-
Web	-	Valuta del Fondo	USD	T.E.R.	0,97%
Data di Partenza	20/10/2020	UCITS	Si	Spese correnti	0,96%
Nome del Gestore	Andrew Swan	Inc/Acc	Acc	Commissione di incentivo	0,00%
Data Inizio Gestione	20/10/2020	ISIN	IE00BK810371		
NAV (12/06/2026)	USD 188,16				

[See disclosures for more details](#)

© 2026 Morningstar Italia. Tutti i diritti sono riservati. Le informazioni qui contenute: (1) sono proprietà di Morningstar, (2) non possono essere copiate, (3) non costituiscono consiglio di investimento; (4) sono fornite con scopi informativi; (5) sono ritenute attendibili da Morningstar che, pertanto, ne garantisce il maggior grado di accuratezza e completezza possibile, fatto salvo il caso in cui queste Le siano state fornite in modo errato e/o non completo dalle relative società prodotte; (6) sono estratte dai dati del fondo disponibili e riferiti a date temporali diverse. Morningstar non è responsabile per qualunque danno o perdita derivante da qualunque uso delle informazioni e chi visiona tali informazioni sarà responsabile dell'uso che andrà a farne. Non vi è naturalmente garanzia alcuna che i risultati del passato trovino un riscontro nel futuro.

# Man Funds plc - Man Asia (ex Japan) Equity I USD

Patrimonio Netto (Mln) 1.906,09 USD

(30/04/2026)