

Mirova Funds - Mirova Global Sustainable Equity Fund S1/A-NPF (EUR)

Categoria Morningstar™

Azionari Internazionali Large Cap Growth

Benchmark Morningstar

Morningstar Global Growth Target Market

Exposure NR USD

Usato nel Report

Benchmark Dichiarato

MSCI World Net Dividends Reinvested

Morningstar Rating™

★★★

Obiettivo d'Investimento Dichiarato

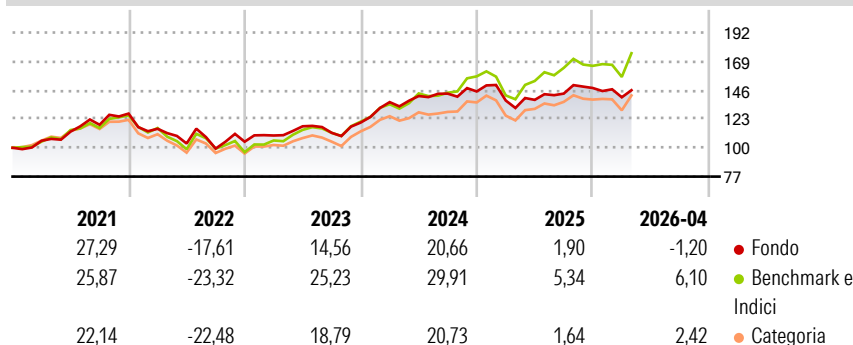
L'obiettivo d'investimento del Comparto consiste nel sovraperformare l'MSCI World Index con dividendi netti reinvestiti in euro nel corso del periodo d'investimento minimo suggerito di 5 anni, attraverso investimenti in azioni di società le cui attività siano correlate a tematiche di investimento sostenibili. L'MSCI World Dividend Net reinvested in euro Index è rappresentativo dei mercati azionari globali. La Politica di investimento del Comparto, in conformità alla Direttiva OICVM, consiste nell'investire in titoli azionari internazionali di società che sviluppino prodotti o servizi al fine di risolvere problematiche chiave in materia di sostenibilità. Il Comparto investe principalmente nelle seguenti tematiche chiave in materia di...

Misure di Rischio

3Y Alpha	-3,94	3Y Sharpe Ratio	0,62
3Y Beta	0,73	3Y Std Dev	11,71
3Y R-Squared	79,15	3Y Risk	Basso
3Y Info Ratio	-1,24	5Y Risk	Med
3Y Tracking Error	7,15	10Y Risk	-

Basati su Morningstar Global Growth Target Market Exposure NR USD (dove applicabile)

Rendimenti



Rend. Cumulati %

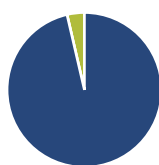
	Fondo	Bmk	Cat
3-Mesi	0,39	9,98	5,39
6-Mesi	1,27	12,27	6,21
1-Anno	3,02	19,34	9,06
3-Anni Ann.ti	9,60	18,40	10,89
5-Anni Ann.ti	7,08	11,87	6,08
10-Anni Ann.ti	-	-	-

Rendimenti aggiornati al 18/05/2026

Rendimenti

	Q1	Q2	Q3	Q4
2026	-5,01	-	-	-
2025	-4,99	0,37	3,61	3,13
2024	13,57	3,56	1,36	1,21
2023	4,70	6,71	-4,48	7,34
2022	-9,53	-10,21	-3,91	5,54

Portafoglio 31/03/2026



Asset Allocation %

- Azioni
- Obbligazioni
- Liquidità
- Altro

Netta

Azioni	96,38
Obbligazioni	0,00
Liquidità	3,62
Altro	0,00

Style Box Azionaria

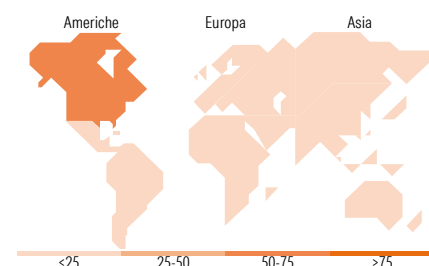


Mkt Cap %

Fondo	Value	Blend	Growth
Giant	38,98		
Large	35,41		
Medium	21,64		
Small	3,96		
Micro	0,00		

Capitalizzazione media di mercato

Ave Mkt Cap EUR	132.661,88
-----------------	------------



Titoli principali

Nome	Settore	%
NVIDIA Corp	📠	7,21
Microsoft Corp	📠	4,68
TAIWAN SEMICONDUCTOR-SP ADR...	—	4,01
MASTERCARD INC - A UN USD	—	3,98
Iberdrola SA	🔌	3,24
TJX Companies Inc	🛒	3,15
NextEra Energy Inc	🔌	2,80
Broadcom Inc	📠	2,76
Eli Lilly and Co	🏠	2,71
SHOPIFY INC - CLASS A UW USD	—	2,64
% Primi 10 Titoli sul Patrimonio		37,18
Numero Complessivo di Titoli Azionari		50
Numero Complessivo di Titoli Obbligazionari		0

Distribuzione Settoriale %

	Fondo
Ciclico	21,14
Materie Prime	6,45
Beni di Consumo Ciclici	11,48
Finanza	3,21
Immobiliare	-
Sensibile	51,48
Telecomunicazioni	-
Energia	-
Beni Industriali	20,64
Tecnologia	30,84
Difensivo	27,37
Beni Difensivi	0,90
Salute	18,06
Servizi di Pubblica Utilità	8,41

Ripartizione Geografica %

	Fondo
America	70,58
Stati Uniti	66,51
Canada	4,07
America Latina e Centrale	0,00
Europa	23,72
Regno Unito	5,38
Europa Occidentale - Euro	17,38
Europa Occidentale - Non Euro	0,96
Europa dell'Est	0,00
Africa	0,00
Medio Oriente	0,00
Asia	5,70
Giappone	1,55
Australasia	0,00
Asia - Paesi Sviluppati	4,16
Asia - Emergente	0,00

Anagrafica

Società di Gestione	Natixis Investment Managers International	Patrimonio Classe (Mln)	58,52 EUR	Investimento Min. Ingresso	200.000.000 EUR
Telefono	+33 1 78408000	Domicilio	LUSSEMBURGO	Investimento Min. Successivo	-
Web	www.im.natixis.com	Valuta del Fondo	EUR	T.E.R.	0,65%
Data di Partenza	14/09/2020	UCITS	Si	Spese correnti	0,66%
Nome del Gestore	Jens Peers	Inc/Acc	Acc	Commissione di incentivo	-

Mirova Funds - Mirova Global Sustainable Equity Fund S1/A-NPF (EUR)

Data Inizio Gestione	25/10/2013	ISIN	LU2218407984
NAV (18/05/2026)	EUR 163,29		
Patrimonio Netto (Mln)	4.793,34 EUR		

(31/03/2026)