

# Comgest Growth Emerging Markets Plus Fund U GBP Dis

**Categoria Morningstar™**

Azionari Paesi Emergenti

**Benchmark Morningstar**

Morningstar Emerging Markets Target

Market Exposure NR USD

Usato nel Report

**Benchmark Dichiarato**

MSCI EM NR USD

**Morningstar Rating™**

Senza rating

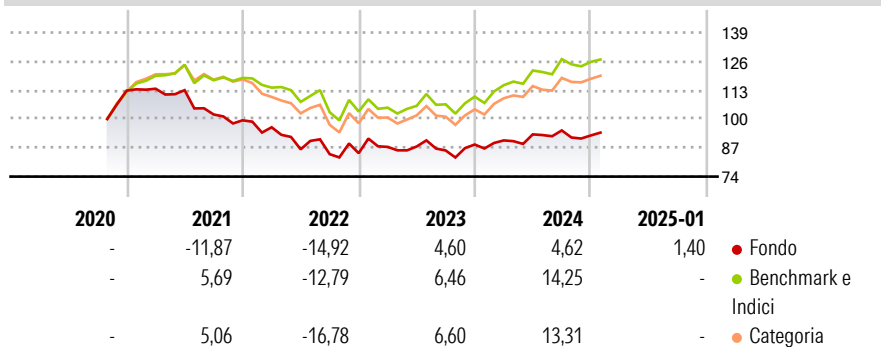
**Obiettivo d'Investimento Dichiarato**

The investment objective of the Fund is to achieve capital appreciation by creating a professionally managed portfolio consisting of what, in the opinion of the Investment Manager, are high quality long-term growth companies based or operating in Emerging Markets. In pursuit of the Investment Objective, the Investment Manager intends investing in shares or equity linked securities including depositary receipts, preferred stock, convertible bonds and debentures which are convertible into equity securities, predominantly issued by companies having their headquarters or carrying out their predominant activities in Emerging Markets and quoted or traded on Regulated Markets.

**Misure di Rischio**

3Y Alpha	-4,15	3Y Sharpe Ratio	-0,26
3Y Beta	0,95	3Y Std Dev	12,53
3Y R-Squared	90,20	3Y Risk	-
3Y Info Ratio	-0,74	5Y Risk	-
3Y Tracking Error	5,33	10Y Risk	-

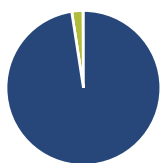
Basati su Morningstar Emerging Markets Target Market Exposure NR USD (dove applicabile)

**Rendimenti**


Rend. Cumulati %	Fondo	Bmk	Cat
3-Mesi	0,79	8,09	8,69
6-Mesi	2,90	20,16	20,46
1-Anno	5,90	24,31	24,06
3-Anni Ann.ti	-0,04	13,77	12,86
5-Anni Ann.ti	-	5,03	3,94
10-Anni Ann.ti	-	-	-

Rendimenti aggiornati al 24/02/2025

Rendimenti	Q1	Q2	Q3	Q4
Trimestrali %				
2026	-	-	-	-
2025	-	-	-	-
2024	2,10	3,03	1,90	-2,40
2023	3,35	0,20	-2,06	3,13
2022	-3,17	-10,34	-2,52	0,53

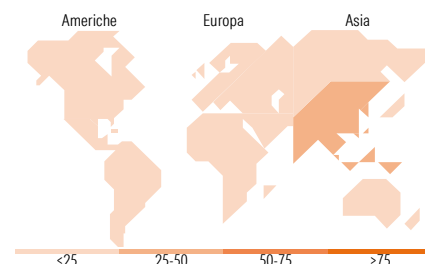
**Portafoglio 31/01/2026**


Asset Allocation %	Netta
● Azioni	97,56
● Obbligazioni	0,00
● Liquidità	2,33
● Altro	0,11



Mkt Cap %	Fondo
Giant	60,77
Large	28,19
Medium	10,40
Small	0,00
Micro	0,64

Capitalizzazione media di mercato	Fondo
Ave Mkt Cap USD	70.531,36


**Titoli principali**

Nome	Settore	%
Taiwan Semiconductor...		9,30
Delta Electronics Inc		8,76
SK Hynix Inc		8,64
Tencent Holdings Ltd		6,96
MercadoLibre Inc		4,50
Discovery Ltd		3,69
AIA Group Ltd		3,61
Aspeed Technology Inc		3,52
Capitec Bank Holdings Ltd		3,42
Shriram Finance Ltd		3,24
% Primi 10 Titoli sul Patrimonio		55,64
Numero Complessivo di Titoli Azionari		33
Numero Complessivo di Titoli Obbligazionari		0

**Distribuzione Settoriale %**

	Fondo
<b>Ciclico</b>	<b>39,66</b>
Materie Prime	-
Beni di Consumo Ciclici	13,27
Finanza	26,39
Immobiliare	-
<b>Sensibile</b>	<b>54,86</b>
Telecomunicazioni	9,73
Energia	-
Beni Industriali	9,38
Tecnologia	35,75
<b>Difensivo</b>	<b>5,48</b>
Beni Difensivi	4,23
Salute	1,25
Servizi di Pubblica Utilità	-

**Ripartizione Geografica %**

	Fondo
<b>America</b>	<b>14,12</b>
Stati Uniti	0,64
Canada	0,00
America Latina e Centrale	13,47
<b>Europa</b>	<b>9,87</b>
Regno Unito	0,00
Europa Occidentale - Euro	0,00
Europa Occidentale - Non Euro	0,00
Europa dell'Est	2,58
Africa	7,29
Medio Oriente	0,00
<b>Asia</b>	<b>76,01</b>
Giappone	0,00
Australasia	0,00
Asia - Paesi Sviluppati	39,87
Asia - Emergente	36,14

**Anagrafica**

Società di Gestione	Comgest Asset Management Intl Ltd	Patrimonio Classe (Mln)	7,26 GBP	Investimento Min. Ingresso	-
Telefono	-	(24/02/2025)	-	Investimento Min. Successivo	-
Web	-	Domicilio	IRLANDA	T.E.R.	-
Data di Partenza	19/10/2020	Valuta del Fondo	GBP	Spese correnti	1,10%
Nome del Gestore	Xing Xu	UCITS	Si	Commissione di incentivo	-
		Inc/Acc	Inc		

# Comgest Growth Emerging Markets Plus Fund U GBP Dis

	Slabbert van Zyl	ISIN	IE00BK5X3M65
Data Inizio Gestione	24/07/2023		
NAV <sup>(24/02/2025)</sup>	GBP 8,25		
Patrimonio Netto (Mln)	232,15 USD		
<sup>(31/01/2026)</sup>			