

NYLI GF US High Yield Corporate Bonds R EUR H acc

Categoria Morningstar™

Obbligazionari Altro

Benchmark Morningstar

Not Categorized

Usato nel Report

Benchmark Dichiarato

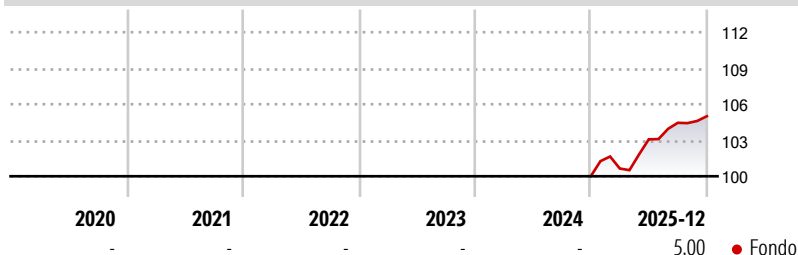
ICE BofA US HY Constnd TR USD

Morningstar Rating™

Senza rating

Obiettivo d'Investimento Dichiarato

Principali attivi trattati: Obbligazioni, altri titoli di debito e strumenti del mercato monetario denominati in USD ed emessi da emittenti del settore privato con valutazione inferiore a BBB- assegnata da una delle agenzie di rating al momento dell'acquisizione, o privi di valutazione ma considerati di qualità equivalente (cioè emittenti reputati ad alto rischio).

Rendimenti

Misure di Rischio

3Y Alpha	-	3Y Sharpe Ratio	0,84
3Y Beta	-	3Y Std Dev	3,86
3Y R-Squared	-	3Y Risk	-
3Y Info Ratio	-	5Y Risk	-
3Y Tracking Error	-	10Y Risk	-

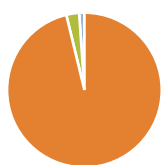
Rend. Cumulati %

	Fondo
3-Mesi	0,51
6-Mesi	1,96
1-Anno	4,04
3-Anni Ann.ti	5,34
5-Anni Ann.ti	2,23
10-Anni Ann.ti	-

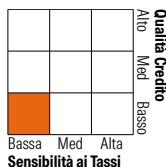
Rendimenti aggiornati al 29/01/2026

Rendimenti

Trimestrali %	Q1	Q2	Q3	Q4
2026	-	-	-	-
2025	0,64	2,42	1,33	0,52
2024	-	-	-	-
2023	-	-	-	-
2022	-	-	-	-

Portafoglio 30/11/2025

Asset Allocation %

Azioni	0,00
Obbligazioni	96,23
Liquidità	2,68
Altro	1,09

Fixed Income Style
Box™


Duration Effettiva	2,55
Maturity effettiva	4,37
Qualità Credito Media	B







Credit Quality %

Fond	Credit Quality %	Fond	Credit Quality %
AAA	0,00	BBB	0,41
AA	0,00	BB	53,69
A	0,00	B	35,41
		Below B	7,50
		Not Rated	2,99

Titoli principali

Nome	Settore	%
CCO Holdings, LLC/ CCO...	—	1,53
Tibco Software Inc 6.5%	—	1,19
Jane Street Group LLC / JSG...	—	1,12
Jazz Securities Designated...	—	1,06
KFC Holding Co., Pizza Hut...	—	0,99
Prestige Brands, Inc. 5.125%	—	0,97
Ritchie Bros. Holdings Inc...	—	0,95
UKG Inc. 6.875%	—	0,89
Hilton Domestic Operating Co...	—	0,86
Organon & Co 4.125%	—	0,83
% Primi 10 Titoli sul Patrimonio		10,39
Numero Complessivo di Titoli Azionari		0
Numero Complessivo di Titoli Obbligazionari		308

Fixed Income Sector Weightings %

 Governativo	0,00
 Societario	97,32
 Cartolarizzazioni	0,00
 Enti Locali	0,00
 Liquidità ed equivalenti	2,68
 Derivati	0,00

Coupon Range %

0 coupon	0,14
Da 0 a 4 cedole	8,02
Da 4 a 6 cedole	36,53
Da 6 a 8 cedole	39,40
Da 8 a 10 cedole	12,38
Da 10 a 12 cedole	2,54
Oltre 12 cedole	0,98

Scadenze %

da 1 a 3	23,02
da 3 a 5	43,10
da 5 a 7	27,68
da 7 a 10	4,61
da 10 a 15	0,25
da 15 a 20	0,00
da 20 a 30	0,97
oltre 30	0,00

Anagrafica

Società di Gestione	Candriam	Patrimonio Classe (Mln)	0,11 EUR	Investimento Min. Ingresso	1.000 EUR
Telefono	+352 27975130	(29/01/2026)		Investimento Min. Successivo	-
Web	www.candriam.com	Domicilio	LUSSEMBURGO	T.E.R.	-
Data di Partenza	26/05/2020	Valuta del Fondo	EUR	Spese correnti	0,48%
Nome del Gestore	-	UCITS	Si	Commissione di incentivo	-
Data Inizio Gestione	10/07/2015	Inc/Acc	Acc		
NAV (29/01/2026)	EUR 124,84	ISIN	LU1220232570		
Patrimonio Netto (Mln)	70,94 USD				

(30/11/2025)