

ABN AMRO Funds - Boston Common US Sustainable Equities A USD Capitalisation

Categoria Morningstar™

Azionari USA Large Cap Value

Benchmark Morningstar

Morningstar US Large-Mid Cap Broad Value NR USD
Usato nel Report

Benchmark Dichiarato

MSCI USA NR USD

Morningstar Rating™

★

Obiettivo d'Investimento Dichiarato

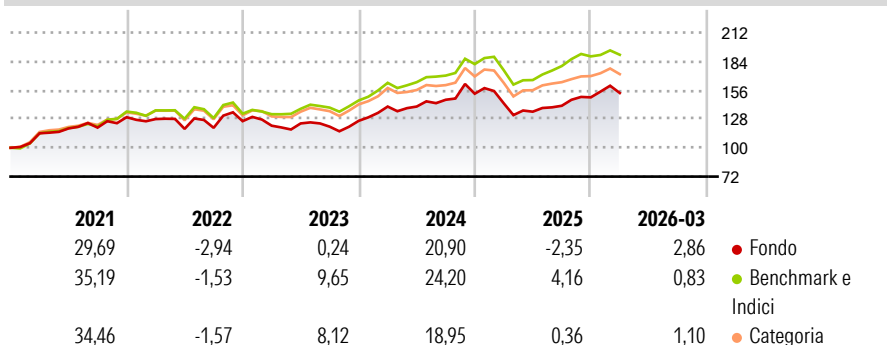
To provide long-term capital appreciation with a diversified and actively managed portfolio of US sustainable equities without any specific restriction on tracking error. The sub-fund uses a combination of financial and non-financial indicators to identify securities which meet the overall sustainability criteria applied by the External Investment Manager. The sub-fund will be composed of companies exposed to three long-term sustainable themes such as (i) "Climate Change & Earth Renewal", (ii) "Inclusion & Empowerment" and (iii) "Health & Community Well-being", while still providing long term capital appreciation.

Misure di Rischio

3Y Alpha	-5,52	3Y Sharpe Ratio	0,43
3Y Beta	1,15	3Y Std Dev	13,08
3Y R-Squared	90,31	3Y Risk	+Med
3Y Info Ratio	-1,05	5Y Risk	+Med
3Y Tracking Error	4,60	10Y Risk	-

Basati su Morningstar US Large-Mid Cap Broad Value NR USD (dove applicabile)

Rendimenti



Rend. Cumulati %

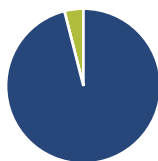
	Fondo	Bmk	Cat
3-Mesi	0,83	-0,42	-0,16
6-Mesi	8,69	5,60	5,04
1-Anno	19,69	25,43	19,91
3-Anni Ann.ti	8,78	13,33	10,04
5-Anni Ann.ti	6,23	10,90	8,47
10-Anni Ann.ti	-	-	-

Rendimenti aggiornati al 07/04/2026

Rendimenti

	Q1	Q2	Q3	Q4
Trimestrali %				
2026	2,86	-	-	-
2025	-6,13	-5,67	4,25	5,78
2024	10,99	0,00	4,73	4,01
2023	-3,51	1,82	-2,57	4,73
2022	-1,39	-7,45	0,84	5,46

Portafoglio 28/02/2026



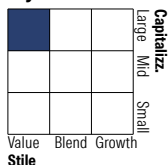
Asset Allocation %

- Azioni
- Obbligazioni
- Liquidità
- Altro

Netta

96,03
0,00
3,97
0,00

Style Box Azionaria

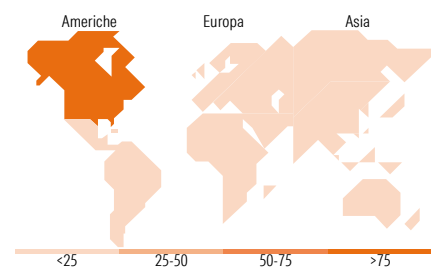


Mkt Cap %

Giant 13,75
Large 48,57
Medium 33,38
Small 4,30
Micro 0,00

Capitalizzazione media di mercato

Ave Mkt Cap USD 119.753,14



Titoli principali

Nome	Settore	%
Alphabet Inc Class A	IT	3,49
Merck & Co Inc	Farmaceutici	3,36
Micron Technology Inc	IT	3,18
Colgate-Palmolive Co	Alimentari	3,18
Verizon Communications Inc	Telecomunicazioni	3,07
Procter & Gamble Co	Alimentari	3,05
Morgan Stanley	Finanza	2,89
Bank of New York Mellon Corp	Finanza	2,79
Applied Materials Inc	IT	2,55
Hubbell Inc	Industria	2,52
% Primi 10 Titoli sul Patrimonio		30,09
Numero Complessivo di Titoli Azionari		54
Numero Complessivo di Titoli Obbligazionari		0

Distribuzione Settoriale %

	Fondo
Ciclico	35,64
Materie Prime	3,38
Beni di Consumo Ciclici	4,17
Finanza	23,12
Immobiliare	4,97
Sensibile	42,16
Telecomunicazioni	10,85
Energia	-
Beni Industriali	19,19
Tecnologia	12,12
Difensivo	22,19
Beni Difensivi	6,49
Salute	14,38
Servizi di Pubblica Utilità	1,33

Ripartizione Geografica %

	Fondo
America	96,52
Stati Uniti	96,52
Canada	0,00
America Latina e Centrale	0,00
Europa	1,95
Regno Unito	0,00
Europa Occidentale - Euro	0,00
Europa Occidentale - Non Euro	1,95
Europa dell'Est	0,00
Africa	0,00
Medio Oriente	0,00
Asia	1,53
Giappone	0,00
Australasia	0,00
Asia - Paesi Sviluppati	0,00
Asia - Emergente	1,53

Anagrafica

Società di Gestione	ABN AMRO Investment Solutions	Patrimonio Classe (Mln)	1,55 USD	Investimento Min. Ingresso	100 USD
Telefono	01 56 21 60 60	Domicilio	LUSSEMBURGO	Investimento Min. Successivo	-
Web	www.abnamroinvestmentsolutions.com	Valuta del Fondo	USD	T.E.R.	-
Data di Partenza	08/10/2020	UCITS	Si	Spese correnti	1,69%
Nome del Gestore	-	Inc/Acc	Acc	Commissione di incentivo	-
		ISIN	LU2036799398		

ABN AMRO Funds - Boston Common US Sustainable Equities A USD Capitalisation

Data Inizio Gestione	28/05/2020
NAV (07/04/2026)	USD 161,51
Patrimonio Netto (Mln) (28/02/2026)	206,83 USD