

# Fidelity Water and Waste FAM Fund A EUR Acc

**Categoria Morningstar™**

Azionari Settore Acqua

**Benchmark Morningstar**

S&amp;P Global Water TR

Usato nel Report

**Benchmark Dichiarato**

MSCI ACWI NR EUR

**Morningstar Rating™**

★

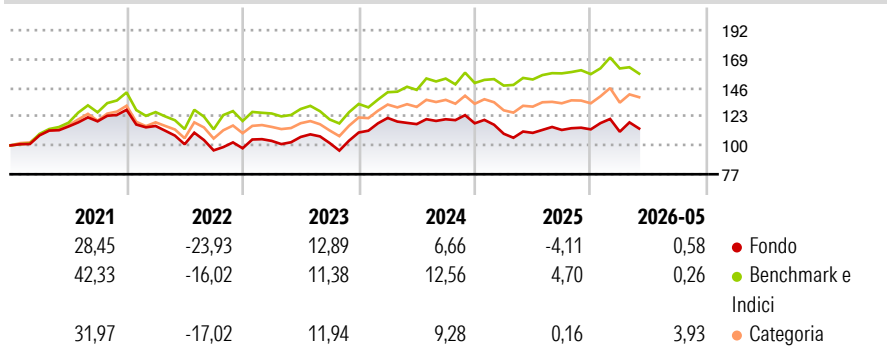
**Obiettivo d'Investimento Dichiarato**

The investment objective of the Fund is to achieve long-term capital growth from a portfolio primarily (at least 70% of the Net Asset Value of the Fund) made up of the equity securities of companies around the world. This Fund seeks to achieve this objective by investing primarily in global companies incorporated anywhere in the world which are involved in the design, manufacture, or sale of products and services used for or in connection with the water and waste management sectors and/or that in the opinion of the Investment Manager demonstrate effective governance and "superior management" of environmental, social and governance issues ("ESG Considerations"). ESG Considerations concern the selection of securities which provide exposure...

**Misure di Rischio**

3Y Alpha	-4,02	3Y Sharpe Ratio	0,10
3Y Beta	0,96	3Y Std Dev	13,73
3Y R-Squared	79,10	3Y Risk	Med
3Y Info Ratio	-0,64	5Y Risk	-Med
3Y Tracking Error	7,56	10Y Risk	-

Basati su S&amp;P Global Water TR (dove applicabile)

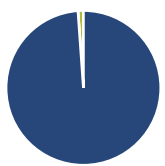
**Rendimenti**

**Rend. Cumulati %**

	Fondo	Bmk	Cat
3-Mesi	-0,86	-2,08	0,56
6-Mesi	1,85	1,33	3,94
1-Anno	3,75	4,25	8,95
3-Anni Ann.ti	2,30	6,99	5,47
5-Anni Ann.ti	0,27	6,26	2,99
10-Anni Ann.ti	-	-	-

Rendimenti aggiornati al 12/06/2026

**Rendimenti**

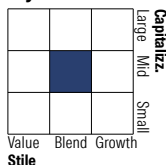
	Q1	Q2	Q3	Q4
2026	-1,67	-	-	-
2025	-7,10	0,66	2,12	0,41
2024	10,53	-4,03	3,31	-2,67
2023	6,03	3,05	-4,55	8,23
2022	-10,05	-12,64	-4,81	1,71

**Portafoglio 31/05/2026**

**Asset Allocation %**

- Azioni
- Obbligazioni
- Liquidità
- Altro

**Netta**

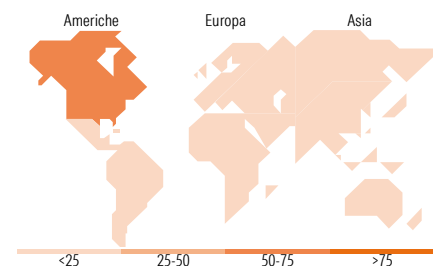
98,87  
0,00  
1,13  
0,00

**Style Box Azionaria**

**Mkt Cap %**

	Fondo
Giant	5,74
Large	18,56
Medium	52,06
Small	22,55
Micro	1,07

**Capitalizzazione media di mercato**

	Fondo
Ave Mkt Cap USD	17.444,17


**Titoli principali**

Nome	Settore	%
Severn Trent PLC	Acqua	5,56
Waste Management Inc	Acqua	4,71
Aalberts NV	Acqua	4,09
Veolia Environnement SA	Acqua	4,05
Companhia De Saneamento...	Acqua	3,78
Tetra Tech Inc	Acqua	3,75
IDEX Corp	Acqua	3,57
Veralto Corp	Acqua	3,54
Clean Harbors Inc	Acqua	3,51
Interpump Group SpA	Acqua	3,39
% Primi 10 Titoli sul Patrimonio		39,96
Numero Complessivo di Titoli Azionari		38
Numero Complessivo di Titoli Obbligazionari		0

**Distribuzione Settoriale %**

	Fondo
<b>Ciclico</b>	<b>9,59</b>
Materie Prime	4,14
Beni di Consumo Ciclici	5,46
Finanza	-
Immobiliare	-
<b>Sensibile</b>	<b>69,08</b>
Telecomunicazioni	-
Energia	-
Beni Industriali	65,61
Tecnologia	3,47
<b>Difensivo</b>	<b>21,32</b>
Beni Difensivi	-
Salute	3,24
Servizi di Pubblica Utilità	18,08

**Ripartizione Geografica %**

	Fondo
<b>America</b>	<b>60,81</b>
Stati Uniti	52,59
Canada	3,13
America Latina e Centrale	5,08
<b>Europa</b>	<b>29,34</b>
Regno Unito	8,68
Europa Occidentale - Euro	16,47
Europa Occidentale - Non Euro	2,67
Europa dell'Est	0,00
Africa	0,00
Medio Oriente	1,52
<b>Asia</b>	<b>9,85</b>
Giappone	9,85
Australasia	0,00
Asia - Paesi Sviluppati	0,00
Asia - Emergente	0,00

**Anagrafica**

Società di Gestione	Fineco Asset Management DAC	Patrimonio Classe (Mln)	49,41 EUR	Investimento Min. Ingresso	-
Telefono	-	Domicilio	IRLANDA	Investimento Min. Successivo	-
Web	-	Valuta del Fondo	EUR	T.E.R.	-
Data di Partenza	13/11/2020	UCITS	Si	Spese correnti	2,44%
Nome del Gestore	-	Inc/Acc	Acc	Commissione di incentivo	-

[See disclosures for more details](#)

© 2026 Morningstar Italia. Tutti i diritti sono riservati. Le informazioni qui contenute: (1) sono proprietà di Morningstar, (2) non possono essere copiate, (3) non costituiscono consiglio di investimento; (4) sono fornite con scopi informativi; (5) sono ritenute attendibili da Morningstar che, pertanto, ne garantisce il maggior grado di accuratezza e completezza possibile, fatto salvo il caso in cui queste Le siano state fornite in modo errato e/o non completo dalle relative società prodotte; (6) sono estratte dai dati del fondo disponibili e riferiti a date temporali diverse. Morningstar non è responsabile per qualunque danno o perdita derivante da qualunque uso delle informazioni e chi visiona tali informazioni sarà responsabile dell'uso che andrà a farne. Non vi è naturalmente garanzia alcuna che i risultati del passato trovino un riscontro nel futuro.

# Fidelity Water and Waste FAM Fund A EUR Acc

---

Data Inizio Gestione	-	ISIN	IE00BLKQFV08
NAV (12/06/2026)	EUR 114,45		
Patrimonio Netto (Mln)	207,15 USD		

(31/05/2026)