

Fidelity Water and Waste FAM Fund L EUR Acc

Categoria Morningstar™
Azionari Settore Acqua

Benchmark Morningstar
S&P Global Water TR
Usato nel Report

Benchmark Dichiarato
MSCI ACWI NR EUR

Morningstar Rating™
★★

Obiettivo d'Investimento Dichiarato

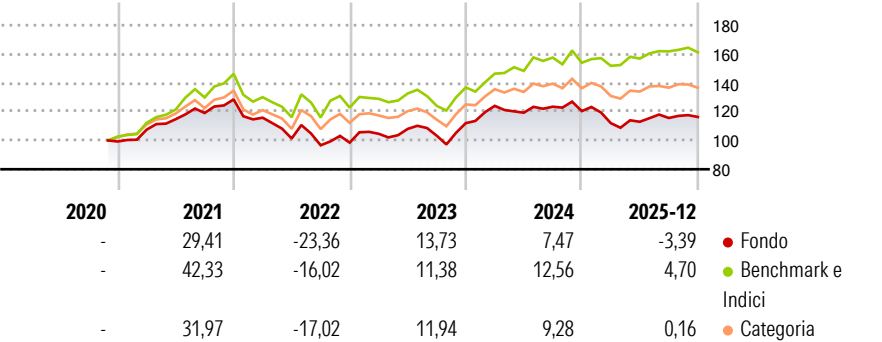
The investment objective of the Fund is to achieve long-term capital growth from a portfolio primarily (at least 70% of the Net Asset Value of the Fund) made up of the equity securities of companies around the world. This Fund seeks to achieve this objective by investing primarily in global companies incorporated anywhere in the world which are involved in the design, manufacture, or sale of products and services used for or in connection with the water and waste management sectors and/or that in the opinion of the Investment Manager demonstrate effective governance and "superior management" of environmental, social and governance issues ("ESG Considerations"). ESG Considerations concern the selection of securities which provide exposure...

Misure di Rischio

3Y Alpha	-2,80	3Y Sharpe Ratio	0,27
3Y Beta	0,91	3Y Std Dev	12,41
3Y R-Squared	83,17	3Y Risk	Med
3Y Info Ratio	-0,63	5Y Risk	-Med
3Y Tracking Error	6,20	10Y Risk	-

Basati su S&P Global Water TR (dove applicabile)

Rendimenti



	2020	2021	2022	2023	2024	2025-12	
-	-	29,41	-23,36	13,73	7,47	-3,39	● Fondo
-	-	42,33	-16,02	11,38	12,56	4,70	● Benchmark e
-	-	31,97	-17,02	11,94	9,28	0,16	● Indici
							● Categoria

Rend. Cumulati %	Fondo	Bmk	Cat
3-Mesi	3,59	1,87	2,26
6-Mesi	4,96	3,45	5,52
1-Anno	-0,46	6,05	2,80
3-Anni Ann.ti	4,77	8,43	6,13
5-Anni Ann.ti	3,90	9,85	3,43
10-Anni Ann.ti	-	-	-

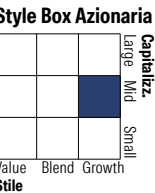
Rendimenti aggiornati al 29/01/2026

Rendimenti	Q1	Q2	Q3	Q4
Trimestrali %				
2026	-	-	-	-
2025	-6,93	0,85	2,31	0,60
2024	10,73	-3,85	3,51	-2,49
2023	6,23	3,24	-4,37	8,42
2022	-9,88	-12,48	-4,63	1,90

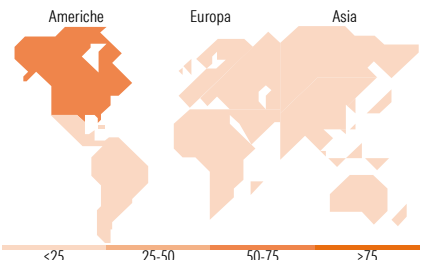
Portafoglio 31/12/2025



Asset Allocation %	Netta
● Azioni	98,92
● Obbligazioni	0,00
● Liquidità	1,08
● Altro	0,00



Mkt Cap %	Fondo
Giant	3,30
Large	22,29
Medium	47,01
Small	25,64
Micro	1,76
Capitalizzazione media di mercato	
Ave Mkt Cap USD	16.864,3
	1



Titoli principali		
Nome	Settore	%
Severn Trent PLC	🏭	4,70
Waste Management Inc	♻️	4,52
Interpump Group SpA	⚙️	4,09
Veralto Corp	⚙️	3,94
Clean Harbors Inc	♻️	3,70
Crown Holdings Inc	🏭	3,66
Companhia De Saneamento...	🏠	3,62
Steris PLC	🏥	3,56
Waste Connections Inc	♻️	3,39
Tetra Tech Inc	⚙️	3,36
% Primi 10 Titoli sul Patrimonio		38,52
Numero Complessivo di Titoli Azionari		39
Numero Complessivo di Titoli Obbligazionari		0

Distribuzione Settoriale %	Fondo
🔄 Ciclico	13,89
🏭 Materie Prime	5,80
🛒 Beni di Consumo Ciclici	8,09
🏦 Finanza	-
🏠 Immobiliare	-
📡 Sensibile	66,36
📞 Telecomunicazioni	-
⚡ Energia	-
⚙️ Beni Industriali	63,48
💻 Tecnologia	2,88
🛡️ Difensivo	19,76
🛡️ Beni Difensivi	-
🏥 Salute	3,60
💡 Servizi di Pubblica Utilità	16,16

Ripartizione Geografica %	Fondo
America	65,60
Stati Uniti	54,64
Canada	6,73
America Latina e Centrale	4,23
Europa	26,83
Regno Unito	7,62
Europa Occidentale - Euro	14,54
Europa Occidentale - Non Euro	2,72
Europa dell'Est	0,00
Africa	0,00
Medio Oriente	1,94
Asia	7,57
Giappone	7,57
Australasia	0,00
Asia - Paesi Sviluppati	0,00
Asia - Emergente	0,00

Anagrafica

Società di Gestione	Fineco Asset Management DAC	Patrimonio Classe (Mln)	66,23 EUR	Investimento Min. Ingresso	-
Telefono	-	(29/01/2026)	-	Investimento Min. Successivo	-
Web	-	Domicilio	IRLANDA	T.E.R.	-
Data di Partenza	13/11/2020	Valuta del Fondo	EUR	Spese correnti	1,69%
Nome del Gestore	-	UCITS	Si	Commissione di incentivo	-
		Inc/Acc	Acc		

Fidelity Water and Waste FAM Fund L EUR Acc

Data Inizio Gestione	-	ISIN	IE00BLKQFT85
NAV (29/01/2026)	EUR 120,14		
Patrimonio Netto (Mln)	229,92 USD		
(31/12/2025)			