

# Fidelity Water and Waste FAM Fund LH EUR Acc

**Categoria Morningstar™**

Azionari Altri Settori

**Benchmark Morningstar**
Not Categorized  
Usato nel Report
**Benchmark Dichiarato**

MSCI ACWI NR EUR

**Morningstar Rating™**

Senza rating

**Obiettivo d'Investimento Dichiarato**

The investment objective of the Fund is to achieve long-term capital growth from a portfolio primarily (at least 70% of the Net Asset Value of the Fund) made up of the equity securities of companies around the world. This Fund seeks to achieve this objective by investing primarily in global companies incorporated anywhere in the world which are involved in the design, manufacture, or sale of products and services used for or in connection with the water and waste management sectors and/or that in the opinion of the Investment Manager demonstrate effective governance and "superior management" of environmental, social and governance issues ("ESG Considerations"). ESG Considerations concern the selection of securities which provide exposure...

**Rendimenti**

**Misure di Rischio**

3Y Alpha	-	3Y Sharpe Ratio	0,35
3Y Beta	-	3Y Std Dev	14,22
3Y R-Squared	-	3Y Risk	-
3Y Info Ratio	-	5Y Risk	-
3Y Tracking Error	-	10Y Risk	-

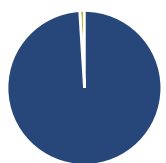
**Rend. Cumulati %**

Periodo	Fondo
3-Mesi	-0,91
6-Mesi	-1,70
1-Anno	7,76
3-Anni Ann.ti	5,06
5-Anni Ann.ti	-0,83
10-Anni Ann.ti	-

Rendimenti aggiornati al 16/03/2026

**Rendimenti**

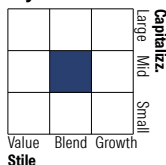
Periodo	Q1	Q2	Q3	Q4
2026	-	-	-	-
2025	-3,37	9,07	1,37	-0,01
2024	7,67	-5,09	7,18	-9,90
2023	7,01	3,03	-7,82	12,65
2022	-12,58	-17,80	-11,78	10,23

**Portafoglio 28/02/2026**

**Asset Allocation %**

- Azioni
- Obbligazioni
- Liquidità
- Altro

**Netta**

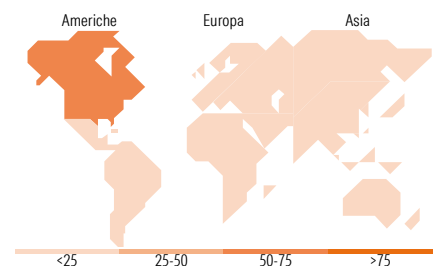
Azioni	99,01
Obbligazioni	0,00
Liquidità	0,99
Altro	0,00

**Style Box Azionaria**

**Mkt Cap %**

Giant	4,49
Large	25,04
Medium	50,38
Small	18,82
Micro	1,28

**Capitalizzazione media di mercato**

Ave Mkt Cap USD	18.581,76
-----------------	-----------


**Titoli principali**

Nome	Settore	%
Severn Trent PLC	🏭	5,03
Waste Management Inc	🏭	4,62
Clean Harbors Inc	🏭	4,31
Companhia De Saneamento...	🏭	4,27
Crown Holdings Inc	🏭	3,89
Veralto Corp	🏭	3,61
Steris PLC	🏭	3,37
Tetra Tech Inc	🏭	3,33
Interpump Group SpA	🏭	3,29
Aalberts NV	🏭	3,27
% Primi 10 Titoli sul Patrimonio		39,01
Numero Complessivo di Titoli Azionari		40
Numero Complessivo di Titoli Obbligazionari		0

**Distribuzione Settoriale %**

Settore	Fondo
<b>Ciclico</b>	<b>11,97</b>
Materie Prime	5,29
Beni di Consumo Ciclici	6,68
Finanza	-
Immobiliare	-
<b>Sensibile</b>	<b>67,10</b>
Telecomunicazioni	-
Energia	-
Beni Industriali	64,32
Tecnologia	2,79
<b>Difensivo</b>	<b>20,93</b>
Beni Difensivi	-
Salute	3,40
Servizi di Pubblica Utilità	17,53

**Ripartizione Geografica %**

Regione	Fondo
<b>America</b>	<b>64,82</b>
Stati Uniti	56,32
Canada	3,12
America Latina e Centrale	5,38
<b>Europa</b>	<b>26,05</b>
Regno Unito	7,44
Europa Occidentale - Euro	14,07
Europa Occidentale - Non Euro	2,40
Europa dell'Est	0,00
Africa	0,00
Medio Oriente	2,14
<b>Asia</b>	<b>9,13</b>
Giappone	9,13
Australasia	0,00
Asia - Paesi Sviluppati	0,00
Asia - Emergente	0,00

**Anagrafica**

Società di Gestione	Fineco Asset Management DAC	Patrimonio Classe (Mln)	14,32 EUR	Investimento Min. Ingresso	-
Telefono	-	Domicilio	IRLANDA	Investimento Min. Successivo	-
Web	-	Valuta del Fondo	EUR	T.E.R.	-
Data di Partenza	13/11/2020	UCITS	Si	Spese correnti	1,83%
Nome del Gestore	-	Inc/Acc	Acc	Commissione di incentivo	-

# Fidelity Water and Waste FAM Fund LH EUR Acc

---

Data Inizio Gestione	-	ISIN	IE00BLKQFW15
NAV <sup>(16/03/2026)</sup>	EUR 100,63		
Patrimonio Netto (Mln)	235,74 USD		
<sup>(28/02/2026)</sup>			