

UBS MSCI UK Selection Index Fund GBP I-A acc

Categoria Morningstar™

Azionari UK Large Blend

Benchmark Morningstar

Morningstar UK All Cap Target Market

Exposure NR GBP

Usato nel Report

Benchmark Dichiarato

MSCI UK SELECTION NR LCL

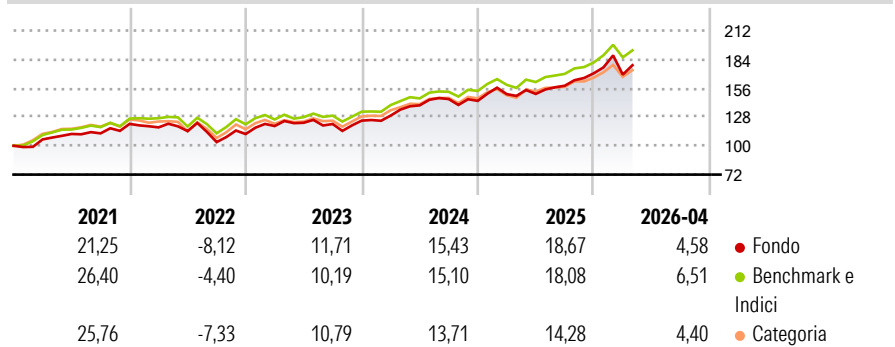
Morningstar Rating™

★★★

Obiettivo d'Investimento Dichiarato

The Subfund tracks the MSCI UK Selection Index as its benchmark index. The Investment Objective of the Subfund is to provide the Shareholders with a return in line with the performance of the MSCI UK Selection Index (the "Underlying Index").

Rendimenti



Misure di Rischio

| | | | |
|-------------------|-------|-----------------|-------|
| 3Y Alpha | -1,98 | 3Y Sharpe Ratio | 0,81 |
| 3Y Beta | 1,14 | 3Y Std Dev | 12,25 |
| 3Y R-Squared | 92,31 | 3Y Risk | Alto |
| 3Y Info Ratio | -0,31 | 5Y Risk | +Med |
| 3Y Tracking Error | 3,68 | 10Y Risk | - |

Basati su Morningstar UK All Cap Target Market Exposure NR GBP (dove applicabile)

Rend. Cumulati %

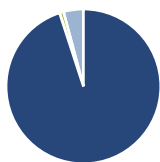
| | Fondo | Bmk | Cat |
|----------------|-------|-------|-------|
| 3-Mesi | -2,65 | -0,13 | -0,31 |
| 6-Mesi | 10,01 | 13,29 | 11,27 |
| 1-Anno | 16,23 | 19,26 | 14,19 |
| 3-Anni Ann.ti | 12,58 | 14,46 | 12,00 |
| 5-Anni Ann.ti | 10,17 | 11,10 | 9,06 |
| 10-Anni Ann.ti | - | - | - |

Rendimenti aggiornati al 22/05/2026

Rendimenti

| Trimestrali % | Q1 | Q2 | Q3 | Q4 |
|---------------|-------|-------|-------|-------|
| 2026 | -0,77 | - | - | - |
| 2025 | 4,56 | 0,13 | 5,29 | 7,65 |
| 2024 | 3,95 | 7,66 | 4,38 | -1,19 |
| 2023 | 6,98 | 2,65 | -0,97 | 2,71 |
| 2022 | -2,78 | -3,08 | -9,32 | 7,53 |

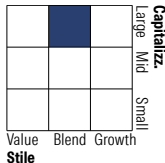
Portafoglio 30/04/2025



Asset Allocation %

| | |
|--------------|-------|
| Azioni | 94,98 |
| Obbligazioni | 0,00 |
| Liquidità | 0,85 |
| Altro | 4,16 |

Style Box Azionaria

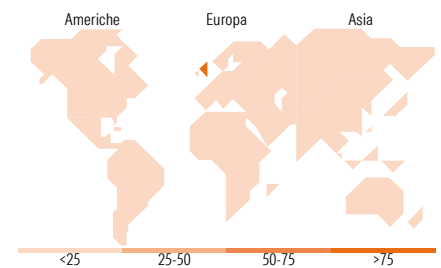


Mkt Cap %

| | |
|--------|-------|
| Giant | 59,63 |
| Large | 25,79 |
| Medium | 13,92 |
| Small | 0,65 |
| Micro | 0,00 |

Capitalizzazione media di mercato

| | |
|-----------------|-----------|
| Ave Mkt Cap GBP | 52.466,18 |
|-----------------|-----------|



Titoli principali

| Nome | Settore | % |
|---|---------|-------|
| AstraZeneca PLC | + | 16,77 |
| HSBC Holdings PLC | + | 14,99 |
| Unilever PLC | + | 11,89 |
| RELX PLC | + | 7,64 |
| National Grid PLC | + | 5,35 |
| Lloyds Banking Group PLC | + | 4,48 |
| 3i Group Ord | - | 4,16 |
| Reckitt Benckiser Group PLC | + | 3,35 |
| Anglo American PLC | + | 2,60 |
| Tesco PLC | + | 2,52 |
| % Primi 10 Titoli sul Patrimonio | | 73,77 |
| Numero Complessivo di Titoli Azionari | | 40 |
| Numero Complessivo di Titoli Obbligazionari | | 0 |

Distribuzione Settoriale %

| | Fondo |
|-----------------------------|--------------|
| Ciclico | 35,33 |
| Materie Prime | 4,37 |
| Beni di Consumo Ciclici | 1,72 |
| Finanza | 27,88 |
| Immobiliare | 1,37 |
| Sensibile | 19,75 |
| Telecomunicazioni | 5,23 |
| Energia | 0,51 |
| Beni Industriali | 12,70 |
| Tecnologia | 1,31 |
| Difensivo | 44,92 |
| Beni Difensivi | 21,63 |
| Salute | 17,66 |
| Servizi di Pubblica Utilità | 5,63 |

Ripartizione Geografica %

| | Fondo |
|-------------------------------|--------------|
| America | 0,65 |
| Stati Uniti | 0,65 |
| Canada | 0,00 |
| America Latina e Centrale | 0,00 |
| Europa | 99,35 |
| Regno Unito | 98,45 |
| Europa Occidentale - Euro | 0,00 |
| Europa Occidentale - Non Euro | 0,90 |
| Europa dell'Est | 0,00 |
| Africa | 0,00 |
| Medio Oriente | 0,00 |
| Asia | 0,00 |
| Giappone | 0,00 |
| Australasia | 0,00 |
| Asia - Paesi Sviluppati | 0,00 |
| Asia - Emergente | 0,00 |

Anagrafica

| | | | | | |
|----------------------|------------------------------------|-------------------------|--------------|------------------------------|-------|
| Società di Gestione | UBS Asset Management (Europe) S.A. | Patrimonio Classe (Mln) | 15,82 GBP | Investimento Min. Ingresso | - |
| Telefono | +352 4 36 16 11 | Domicilio | LUSSEMBURGO | Investimento Min. Successivo | - |
| Web | www.credit-suisse.com | Valuta del Fondo | GBP | T.E.R. | - |
| Data di Partenza | 29/10/2020 | UCITS | Si | Spese correnti | 0,20% |
| Nome del Gestore | Timo Bertram | Inc/Acc | Acc | Commissione di incentivo | 0,00% |
| Data Inizio Gestione | 01/01/2026 | ISIN | LU2189789758 | | |
| NAV (22/05/2026) | GBP 1.951,56 | | | | |

See disclosures for more details

© 2026 Morningstar Italia. Tutti i diritti sono riservati. Le informazioni qui contenute: (1) sono proprietà di Morningstar, (2) non possono essere copiate, (3) non costituiscono consiglio di investimento; (4) sono fornite con scopi informativi; (5) sono ritenute attendibili da Morningstar che, pertanto, ne garantisce il maggior grado di accuratezza e completezza possibile, fatto salvo il caso in cui queste Le siano state fornite in modo errato e/o non completo dalle relative società prodotte; (6) sono estratte dai dati del fondo disponibili e riferiti a date temporali diverse. Morningstar non è responsabile per qualunque danno o perdita derivante da qualunque uso delle informazioni e chi visiona tali informazioni sarà responsabile dell'uso che andrà a farne. Non vi è naturalmente garanzia alcuna che i risultati del passato trovino un riscontro nel futuro.

UBS MSCI UK Selection Index Fund GBP I-A acc

Patrimonio Netto (Mln)

42,32 GBP

(30/04/2025)