

Artisan Developing World Fund Class I GBP Accumulating Shares

Categoria Morningstar™

Azionari Paesi Emergenti

Benchmark Morningstar

Morningstar Emerging Markets Target

Market Exposure NR USD

Usato nel Report

Benchmark Dichiarato

Not Benchmarked

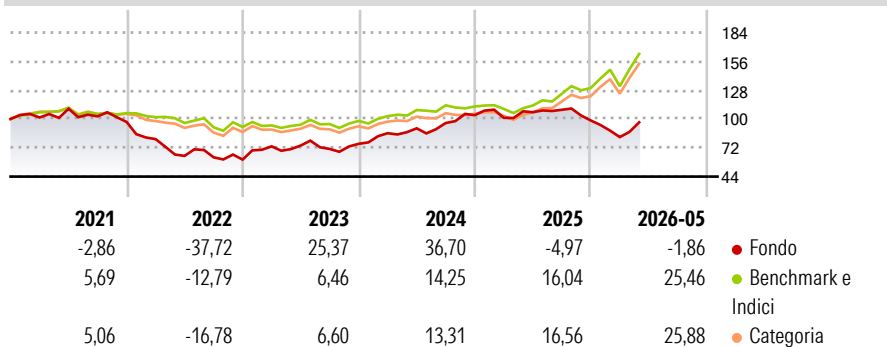
Morningstar Rating™

★

Obiettivo d'Investimento Dichiarato

The investment objective of the Fund is to achieve long-term capital appreciation. There is no assurance that the investment objective of the Fund will actually be achieved.

Rendimenti



Misure di Rischio

3Y Alpha	-2,17	3Y Sharpe Ratio	0,52
3Y Beta	0,68	3Y Std Dev	17,33
3Y R-Squared	39,92	3Y Risk	Med
3Y Info Ratio	-0,63	5Y Risk	Alto
3Y Tracking Error	15,70	10Y Risk	-

Basati su Morningstar Emerging Markets Target Market Exposure NR USD (dove applicabile)

Rend. Cumulati %

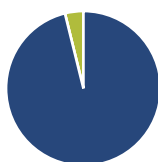
	Fondo	Bmk	Cat
3-Mesi	14,04	19,75	19,98
6-Mesi	-3,46	26,73	27,39
1-Anno	-8,88	43,83	44,41
3-Anni Ann.ti	9,60	20,18	19,26
5-Anni Ann.ti	-2,67	8,16	6,90
10-Anni Ann.ti	-	-	-

Rendimenti aggiornati al 25/06/2026

Rendimenti Trimestrali %

	Q1	Q2	Q3	Q4
2026	-16,39	-	-	-
2025	-2,45	5,36	2,21	-9,54
2024	13,62	5,49	5,68	7,92
2023	21,31	1,04	-4,43	7,02
2022	-17,20	-20,24	-2,18	-3,58

Portafoglio 31/03/2026



Asset Allocation %

- Azioni
- Obbligazioni
- Liquidità
- Altro

Netta

Azioni	96,15
Obbligazioni	0,00
Liquidità	3,85
Altro	0,00

Style Box Azionaria

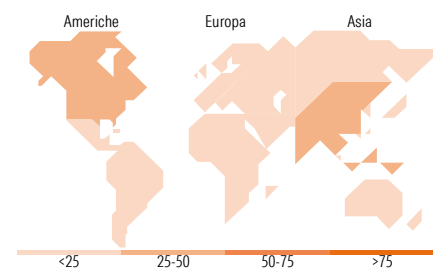


Mkt Cap %

	Fondo
Giant	48,01
Large	34,43
Medium	17,56
Small	0,00
Micro	0,00

Capitalizzazione media di mercato

	Fondo
Ave Mkt Cap USD	92.630,7



Titoli principali

Nome	Settore	%
MercadoLibre Inc	🛒	6,36
Tencent Holdings Ltd	📱	6,15
Sea Ltd ADR	🛒	5,97
NVIDIA Corp	💻	4,76
Visa Inc Class A	🏦	4,50
CrowdStrike Holdings Inc...	💻	4,30
Adyen NV	💻	4,27
GS USD Treasury Liq Res Inst...	-	3,81
MakeMyTrip Ltd	🛒	3,59
Taiwan Semiconductor...	💻	3,42
% Primi 10 Titoli sul Patrimonio		47,13
Numero Complessivo di Titoli Azionari		37
Numero Complessivo di Titoli Obbligazionari		0

Distribuzione Settoriale %

	Fondo
Ciclico	45,87
Materie Prime	-
Beni di Consumo Ciclici	26,97
Finanza	17,07
Immobiliare	1,84
Sensibile	44,61
Telecomunicazioni	10,91
Energia	-
Beni Industriali	1,17
Tecnologia	32,53
Difensivo	9,52
Beni Difensivi	5,30
Salute	4,22
Servizi di Pubblica Utilità	-

Ripartizione Geografica %

	Fondo
America	44,52
Stati Uniti	34,40
Canada	0,00
America Latina e Centrale	10,12
Europa	7,94
Regno Unito	0,00
Europa Occidentale - Euro	6,77
Europa Occidentale - Non Euro	1,18
Europa dell'Est	0,00
Africa	0,00
Medio Oriente	0,00
Asia	47,53
Giappone	0,00
Australasia	0,00
Asia - Paesi Sviluppati	9,77
Asia - Emergente	37,77

Anagrafica

Società di Gestione	Artisan Partners Global Funds PLC	Patrimonio Classe (Mln)	0,67 USD	Investimento Min. Ingresso	500.000 GBP
Telefono	-	Domicilio	IRLANDA	Investimento Min. Successivo	-
Web	-	Valuta del Fondo	GBP	T.E.R.	1,06%
Data di Partenza	11/09/2020	UCITS	Si	Spese correnti	1,40%
Nome del Gestore	-	Inc/Acc	Acc	Commissione di incentivo	-
Data Inizio Gestione	29/01/2019	ISIN	IE00BDZT5183		
NAV (25/06/2026)	GBP 10,73				

See disclosures for more details

© 2026 Morningstar Italia. Tutti i diritti sono riservati. Le informazioni qui contenute: (1) sono proprietà di Morningstar, (2) non possono essere copiate, (3) non costituiscono consiglio di investimento; (4) sono fornite con scopi informativi; (5) sono ritenute attendibili da Morningstar che, pertanto, ne garantisce il maggior grado di accuratezza e completezza possibile, fatto salvo il caso in cui queste Le siano state fornite in modo errato e/o non completo dalle relative società prodotte; (6) sono estratte dai dati del fondo disponibili e riferiti a date temporali diverse. Morningstar non è responsabile per qualunque danno o perdita derivante da qualunque uso delle informazioni e chi visiona tali informazioni sarà responsabile dell'uso che andrà a farne. Non vi è naturalmente garanzia alcuna che i risultati del passato trovino un riscontro nel futuro.

Artisan Developing World Fund Class I GBP Accumulating Shares

Patrimonio Netto (Mln) 227,28 USD

(31/03/2026)