

Comgest Growth Global EUR Fixed Dis

Categoria Morningstar™

Azionari Internazionali Large Cap Growth

Benchmark Morningstar

Morningstar Global Growth Target Market

Exposure NR USD

Usato nel Report

Benchmark Dichiarato

MSCI ACWI NR USD

Morningstar Rating™

★★★

Obiettivo d'Investimento Dichiarato

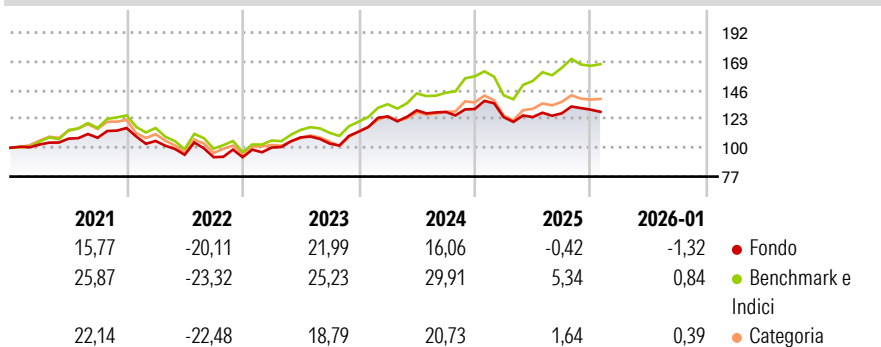
L'obiettivo del Fondo è aumentare il proprio valore (crescita del capitale) nel lungo periodo. Il Fondo mira a conseguire tale obiettivo investendo in un portafoglio di società internazionali e diversificate con crescita a lungo termine. Il Fondo investirà su base globale in azioni e azioni privilegiate emesse da società quotate o negoziate su mercati regolamentati. Il Fondo investirà almeno il 51% del proprio patrimonio in azioni e azioni privilegiate. Sebbene il Fondo investa principalmente in azioni e altri titoli correlati ad azioni, può investire anche in titoli obbligazionari "investment grade" emessi o garantiti dal governo di uno stato membro dell'Unione europea, di Australia, Canada, Giappone, Nuova Zelanda, Norvegia, Svizzera,...

Misure di Rischio

3Y Alpha	-5,83	3Y Sharpe Ratio	0,58
3Y Beta	0,90	3Y Std Dev	11,37
3Y R-Squared	84,73	3Y Risk	Med
3Y Info Ratio	-1,68	5Y Risk	-Med
3Y Tracking Error	5,05	10Y Risk	-

Basati su Morningstar Global Growth Target Market Exposure NR USD (dove applicabile)

Rendimenti




Rend. Cumulati %	Fondo	Bmk	Cat
3-Mesi	-4,56	-0,10	-1,20
6-Mesi	-1,32	3,29	1,36
1-Anno	-9,08	0,92	-4,65
3-Anni Ann.ti	7,58	16,24	8,87
5-Anni Ann.ti	2,87	8,78	4,42
10-Anni Ann.ti	-	-	-

Rendimenti aggiornati al 16/02/2026

Rendimenti	Q1	Q2	Q3	Q4
Trimestrali %				
2026	-	-	-	-
2025	-5,01	0,10	2,39	2,28
2024	10,78	3,90	-0,94	1,79
2023	8,29	8,12	-4,57	9,18
2022	-8,91	-10,47	-2,02	-0,01

Portafoglio 31/01/2026



Style Box Azionaria

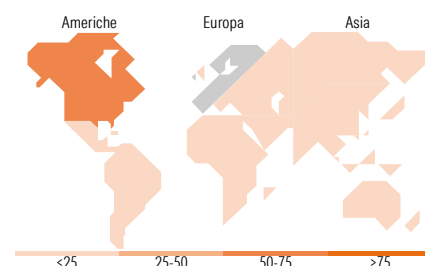


Mkt Cap %

Giant	Fondo
Large	63,32
Medium	25,81
Small	10,86
Micro	0,00
Micro	0,00

Capitalizzazione media di mercato

Ave Mkt Cap USD	Fondo
318.360,85	



Titoli principali

Nome	Settore	%
Taiwan Semiconductor...		8,58
Alphabet Inc Class A		6,10
Microsoft Corp		5,84
Johnson & Johnson		5,15
Visa Inc Class A		4,73
Amazon.com Inc		4,43
Linde PLC		3,80
Essilorluxottica		3,61
S&P Global Inc		3,59
Hoya Corp		3,47
% Primi 10 Titoli sul Patrimonio		49,30
Numero Complessivo di Titoli Azionari		37
Numero Complessivo di Titoli Obbligazionari		0

Distribuzione Settoriale %

Ciclico	26,48
Materie Prime	7,42
Beni di Consumo Ciclici	8,00
Finanza	11,06
Immobiliare	-
Sensibile	45,54
Telecomunicazioni	6,81
Energia	-
Beni Industriali	8,59
Tecnologia	30,14
Difensivo	27,98
Beni Difensivi	2,89
Salute	25,09
Servizi di Pubblica Utilità	-

Ripartizione Geografica %

America	57,59
Stati Uniti	57,05
Canada	0,00
America Latina e Centrale	0,54
Europa	27,91
Regno Unito	3,26
Europa Occidentale - Euro	19,59
Europa Occidentale - Non Euro	5,07
Europa dell'Est	0,00
Africa	0,00
Medio Oriente	0,00
Asia	14,50
Giappone	5,57
Australasia	0,00
Asia - Paesi Sviluppati	8,92
Asia - Emergente	0,00

Anagrafica

Società di Gestione	Comgest Asset Management Intl Ltd	Patrimonio Classe (Mln)	10,72 EUR	Investimento Min. Ingresso	50 EUR
Telefono	-	Domicilio	IRLANDA	Investimento Min. Successivo	-
Web	-	Valuta del Fondo	EUR	T.E.R.	1,87%
Data di Partenza	22/10/2020	UCITS	Si	Spese correnti	1,88%
Nome del Gestore	Laure Négier	Inc/Acc	Inc	Commissione di incentivo	-

Comgest Growth Global EUR Fixed Dis

	Zak Smerczak	ISIN	IE00BMBWVY98
	Alexandre Narboni		
Data Inizio Gestione	02/07/2019		
NAV ^(16/02/2026)	EUR 10,63		
Patrimonio Netto (Mln)	846,00 USD		
^(31/01/2026)			