

# Baillie Gifford Worldwide Global Alpha Fund B GBP Inc

## Categoria Morningstar™

Azionari Internazionali Large Cap Growth

## Benchmark Morningstar

Morningstar Global Growth Target Market

Exposure NR USD

Usato nel Report

## Benchmark Dichiarato

MSCI ACWI NR EUR

## Morningstar Rating™

★★

### Obiettivo d'Investimento Dichiarato

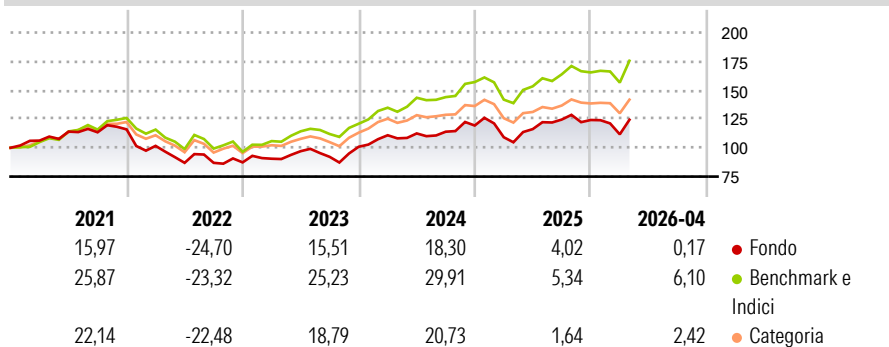
The investment objective is to provide returns comprising capital growth and dividend income over the long term by investing primarily in global equities which are listed, traded or dealt in on Regulated Markets worldwide. The Fund may also invest in other transferable securities, money market instruments, cash and cash equivalents.

### Misure di Rischio

3Y Alpha	-7,61	3Y Sharpe Ratio	0,56
3Y Beta	1,10	3Y Std Dev	16,45
3Y R-Squared	90,62	3Y Risk	+Med
3Y Info Ratio	-1,31	5Y Risk	+Med
3Y Tracking Error	5,70	10Y Risk	-

Basati su Morningstar Global Growth Target Market Exposure NR USD (dove applicabile)

### Rendimenti



### Rend. Cumulati %

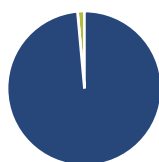
	Fondo	Bmk	Cat
3-Mesi	4,29	9,98	5,39
6-Mesi	5,15	12,27	6,21
1-Anno	10,04	19,34	9,06
3-Anni Ann.ti	9,89	18,40	10,89
5-Anni Ann.ti	4,19	11,87	6,08
10-Anni Ann.ti	-	-	-

Rendimenti aggiornati al 19/05/2026

### Rendimenti

	Q1	Q2	Q3	Q4
2026	-10,05	-	-	-
2025	-8,52	6,45	7,13	-0,29
2024	9,90	1,43	1,35	4,72
2023	3,65	7,22	-5,06	9,48
2022	-12,34	-14,49	0,00	0,47

### Portafoglio 31/03/2026



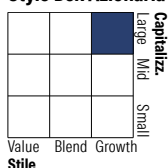
#### Asset Allocation %

- Azioni
- Obbligazioni
- Liquidità
- Altro

#### Netta

98,56  
0,00  
1,44  
0,00

#### Style Box Azionaria

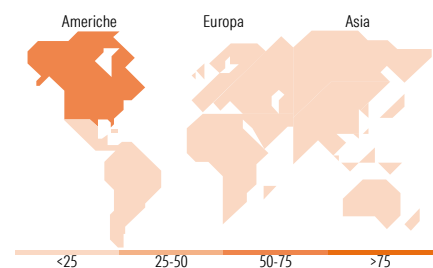


#### Mkt Cap %

	Fondo
Giant	45,30
Large	17,52
Medium	28,83
Small	8,10
Micro	0,24

#### Capitalizzazione media di mercato

Ave Mkt Cap EUR 104.556,27



### Titoli principali

Nome	Settore	%
NVIDIA Corp	📄	5,53
Taiwan Semiconductor...	📄	5,24
Alphabet Inc Class C	📄	3,39
Amazon.com Inc	📄	2,97
Microsoft Corp	📄	2,93
Meta Platforms Inc Class A	📄	2,72
Tencent Holdings Ltd	📄	2,57
Royalty Pharma PLC Class A	📄	2,39
Service Corp International	📄	2,29
Martin Marietta Materials Inc	📄	2,24
% Primi 10 Titoli sul Patrimonio		32,28
Numero Complessivo di Titoli Azionari		83
Numero Complessivo di Titoli Obbligazionari		0

### Distribuzione Settoriale %

	Fondo
<b>Ciclico</b>	<b>33,51</b>
Materie Prime	5,75
Beni di Consumo Ciclici	13,39
Finanza	12,61
Immobiliare	1,76
<b>Sensibile</b>	<b>52,83</b>
Telecomunicazioni	12,62
Energia	4,31
Beni Industriali	9,13
Tecnologia	26,77
<b>Difensivo</b>	<b>13,66</b>
Beni Difensivi	2,50
Salute	11,16
Servizi di Pubblica Utilità	-

### Ripartizione Geografica %

	Fondo
<b>America</b>	<b>69,76</b>
Stati Uniti	61,15
Canada	2,78
America Latina e Centrale	5,83
<b>Europa</b>	<b>10,37</b>
Regno Unito	1,58
Europa Occidentale - Euro	5,05
Europa Occidentale - Non Euro	3,09
Europa dell'Est	0,64
Africa	0,00
Medio Oriente	0,00
<b>Asia</b>	<b>19,88</b>
Giappone	4,86
Australasia	0,00
Asia - Paesi Sviluppati	9,16
Asia - Emergente	5,86

### Anagrafica

Società di Gestione	Baillie Gifford Investment Management (Europe) Limited	Patrimonio Classe (Mln)	49,21 GBP	Investimento Min. Ingresso	1.000.000 GBP
		(19/05/2026)		Investimento Min. Successivo	-
		Domicilio	IRLANDA	T.E.R.	0,65%
Telefono	-	Valuta del Fondo	GBP	Spese correnti	0,64%
Web	-	UCITS	Si	Commissione di incentivo	-
Data di Partenza	20/10/2020	Inc/Acc	Inc		
Nome del Gestore	-	ISIN	IE00BMXR2D84		
Data Inizio Gestione	01/05/2021				
NAV (19/05/2026)	GBP 12,94				

# Baillie Gifford Worldwide Global Alpha Fund B GBP Inc

Patrimonio Netto (Mln)

661,31 EUR

(31/03/2026)