

Goldman Sachs US Technology Opportunities Equity Portfolio Base Shares USD Acc

Categoria Morningstar™

Azionari Settore Tecnologia

Benchmark Morningstar

Morningstar Global Technology NR USD

Usato nel Report

Benchmark Dichiarato

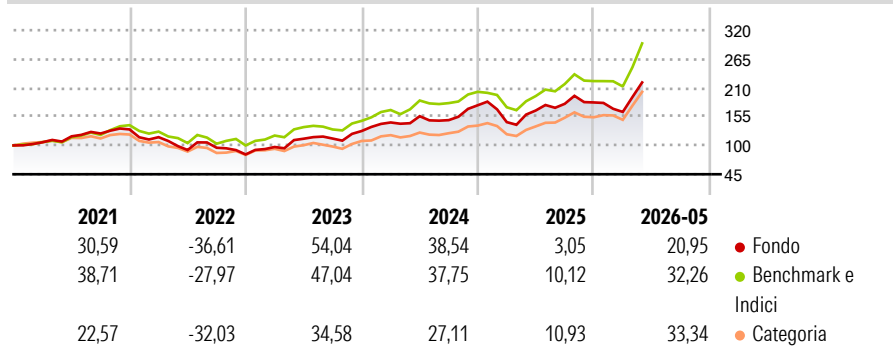
NASDAQ Composite NR USD

Morningstar Rating™

★★★

Obiettivo d'Investimento Dichiarato

The Portfolio seeks long-term capital appreciation by investing primarily in equity securities of US technology-related companies with large or mid-market capitalisation.

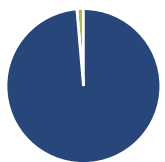
Rendimenti

Misure di Rischio

3Y Alpha	-3,35	3Y Sharpe Ratio	0,98
3Y Beta	0,98	3Y Std Dev	23,38
3Y R-Squared	86,34	3Y Risk	Med
3Y Info Ratio	-0,63	5Y Risk	Med
3Y Tracking Error	8,59	10Y Risk	-

Basati su Morningstar Global Technology NR USD (dove applicabile)

Rend. Cumulati %	Fondo	Bmk	Cat	Rendimenti Trimestrali %	Q1	Q2	Q3	Q4
3-Mesi	31,57	39,38	36,48	2026	-9,97	-	-	-
6-Mesi	23,16	36,72	46,74	2025	-18,18	15,30	7,65	1,48
1-Anno	38,18	61,25	80,82	2024	12,83	8,31	-4,83	19,13
3-Anni Ann.ti	26,88	31,78	32,30	2023	17,26	16,25	0,25	12,72
5-Anni Ann.ti	14,35	21,81	16,59	2022	-11,35	-21,14	4,67	-13,38
10-Anni Ann.ti	-	-	-					

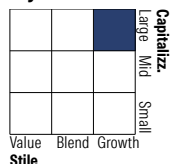
Rendimenti aggiornati al 22/06/2026

Portafoglio 31/03/2026

Asset Allocation %

● Azioni	98,63
● Obbligazioni	0,00
● Liquidità	1,37
● Altro	0,00

Netta

98,63
0,00
1,37
0,00

Style Box Azionaria

Mkt Cap %

Giant	62,58
Large	24,55
Medium	12,87
Small	0,00
Micro	0,00

Capitalizzazione media di mercato

Ave Mkt Cap USD	652.171,16
-----------------	------------


Titoli principali

Nome	Settore	%
NVIDIA Corp	📱	9,17
Alphabet Inc Class C	📱	8,90
Amazon.com Inc	📱	7,82
Meta Platforms Inc Class A	📱	5,89
Taiwan Semiconductor...	📱	5,52
Apple Inc	📱	4,81
Microsoft Corp	📱	4,61
Broadcom Inc	📱	3,30
KLA Corp	📱	2,93
Tesla Inc	🚗	2,87
% Primi 10 Titoli sul Patrimonio		55,83
Numero Complessivo di Titoli Azionari		36
Numero Complessivo di Titoli Obbligazionari		0

Distribuzione Settoriale %

	Fondo
Ciclico	22,33
🏠 Materie Prime	-
🛒 Beni di Consumo Ciclici	16,35
🏦 Finanza	4,97
🏠 Immobiliare	1,01
Sensibile	77,67
📱 Telecomunicazioni	18,79
⚡ Energia	-
🏭 Beni Industriali	-
💻 Tecnologia	58,88
Difensivo	0,00
🛡️ Beni Difensivi	-
🏥 Salute	-
💡 Servizi di Pubblica Utilità	-

Ripartizione Geografica %

	Fondo
America	93,42
Stati Uniti	90,42
Canada	1,21
America Latina e Centrale	1,78
Europa	0,00
Regno Unito	0,00
Europa Occidentale - Euro	0,00
Europa Occidentale - Non Euro	0,00
Europa dell'Est	0,00
Africa	0,00
Medio Oriente	0,00
Asia	6,58
Giappone	0,00
Australasia	0,00
Asia - Paesi Sviluppati	5,60
Asia - Emergente	0,98

Anagrafica

Società di Gestione	Goldman Sachs Asset Management B.V.	Patrimonio Classe (Mln)	1,98 USD	Investimento Min. Ingresso	5.000 USD
Telefono	+31-703781781	Domicilio	LUSSEMBURGO	Investimento Min. Successivo	-
Web	https://am.gs.com/	Valuta del Fondo	USD	T.E.R.	-
Data di Partenza	30/10/2020	UCITS	Si	Spese correnti	1,67%
Nome del Gestore	Sung Cho	Inc/Acc	Acc	Commissione di incentivo	-
Data Inizio Gestione	30/10/2020	ISIN	LU2229032540		
NAV (22/06/2026)	USD 23,87				
Patrimonio Netto (Mln)	707,89 USD				

(31/03/2026)

[See disclosures for more details](#)

© 2026 Morningstar Italia. Tutti i diritti sono riservati. Le informazioni qui contenute: (1) sono proprietà di Morningstar, (2) non possono essere copiate, (3) non costituiscono consiglio di investimento; (4) sono fornite con scopi informativi; (5) sono ritenute attendibili da Morningstar che, pertanto, ne garantisce il maggior grado di accuratezza e completezza possibile, fatto salvo il caso in cui queste Le siano state fornite in modo errato e/o non completo dalle relative società prodotte; (6) sono estratte dai dati del fondo disponibili e riferiti a date temporali diverse. Morningstar non è responsabile per qualunque danno o perdita derivante da qualunque uso delle informazioni e chi visiona tali informazioni sarà responsabile dell'uso che andrà a farne. Non vi è naturalmente garanzia alcuna che i risultati del passato trovino un riscontro nel futuro.