

# Goldman Sachs US Technology Opportunities Equity Portfolio Class E Shares EUR

**Categoria Morningstar™**  
**Acc** Settore Tecnologia

**Benchmark Morningstar**  
Morningstar Global Technology NR USD  
Usato nel Report

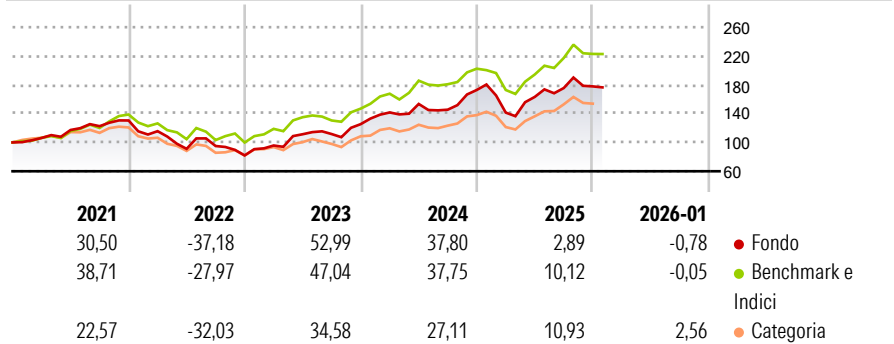
**Benchmark Dichiarato**  
NASDAQ Composite NR USD

**Morningstar Rating™**  
★★★

## Obiettivo d'Investimento Dichiarato

The Portfolio seeks long-term capital appreciation by investing primarily in equity securities of US technology-related companies with large or mid-market capitalisation.

## Rendimenti



## Misure di Rischio


3Y Alpha	-1,97	3Y Sharpe Ratio	1,01
3Y Beta	1,03	3Y Std Dev	21,55
3Y R-Squared	82,69	3Y Risk	Med
3Y Info Ratio	-0,27	5Y Risk	Med
3Y Tracking Error	8,30	10Y Risk	-

Basati su Morningstar Global Technology NR USD (dove applicabile)

Rend. Cumulati %	Fondo	Bmk	Cat	Rendimenti Trimestrali %	Q1	Q2	Q3	Q4
3-Mesi	-8,52	-3,69	0,29	2026	-	-	-	-
6-Mesi	1,33	7,92	15,26	2025	-18,18	15,42	7,53	1,32
1-Anno	-6,76	8,07	14,58	2024	12,90	8,36	-5,18	18,81
3-Anni Ann.ti	21,74	25,07	21,71	2023	16,80	16,31	0,25	12,33
5-Anni Ann.ti	9,34	15,57	9,59	2022	-11,40	-21,18	4,26	-13,72
10-Anni Ann.ti	-	-	-					

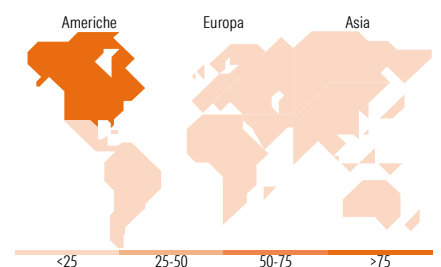
Rendimenti aggiornati al 10/02/2026

## Portafoglio 30/11/2025



Mkt Cap %	Fondo
Giant	60,01
Large	27,70
Medium	12,29
Small	0,00
Micro	0,00

Capitalizzazione media di mercato	Fondo
Ave Mkt Cap USD	686.501,51



## Titoli principali

Nome	Settore	%
Alphabet Inc Class C	☑	9,47
NVIDIA Corp	☑	9,21
Amazon.com Inc	☑	7,83
Microsoft Corp	☑	6,55
Meta Platforms Inc Class A	☑	5,95
Broadcom Inc	☑	4,89
Apple Inc	☑	4,24
Taiwan Semiconductor...	☑	3,62
Lam Research Corp	☑	3,04
Netflix Inc	☑	2,51
% Primi 10 Titoli sul Patrimonio		57,30
Numero Complessivo di Titoli Azionari		37
Numero Complessivo di Titoli Obbligazionari		0

## Distribuzione Settoriale %

	Fondo
<b>Ciclico</b>	<b>16,14</b>
Materie Prime	-
Beni di Consumo Ciclici	11,97
Finanza	4,17
Immobiliare	-
<b>Sensibile</b>	<b>83,86</b>
Telecomunicazioni	22,07
Energia	-
Beni Industriali	-
Tecnologia	61,79
<b>Difensivo</b>	<b>0,00</b>
Beni Difensivi	-
Salute	-
Servizi di Pubblica Utilità	-

## Ripartizione Geografica %

	Fondo
<b>America</b>	<b>95,33</b>
Stati Uniti	92,46
Canada	1,11
America Latina e Centrale	1,76
<b>Europa</b>	<b>0,00</b>
Regno Unito	0,00
Europa Occidentale - Euro	0,00
Europa Occidentale - Non Euro	0,00
Europa dell'Est	0,00
Africa	0,00
Medio Oriente	0,00
<b>Asia</b>	<b>4,67</b>
Giappone	0,00
Australasia	0,00
Asia - Paesi Sviluppati	3,66
Asia - Emergente	1,01

## Anagrafica

Società di Gestione	Goldman Sachs Asset Management B.V.	Patrimonio Classe (Mln)	1,35 EUR	Investimento Min. Ingresso	1.500 EUR
Telefono	+31-703781781	(10/02/2026)		Investimento Min. Successivo	-
Web	https://am.gs.com/	Domicilio	LUSSEMBURGO	T.E.R.	-
Data di Partenza	30/10/2020	Valuta del Fondo	EUR	Spese correnti	2,18%
Nome del Gestore	Sung Cho	UCITS	Si	Commissione di incentivo	-
Data Inizio Gestione	30/10/2020	Inc/Acc	Acc		
NAV (10/02/2026)	EUR 18,35	ISIN	LU2229033274		
Patrimonio Netto (Mln)	811,71 USD				

(30/11/2025)

© 2026 Morningstar Italia. Tutti i diritti sono riservati. Le informazioni qui contenute: (1) sono proprietà di Morningstar, (2) non possono essere copiate, (3) non costituiscono consiglio di investimento; (4) sono fornite con scopi informativi; (5) sono ritenute attendibili da Morningstar che, pertanto, ne garantisce il maggior grado di accuratezza e completezza possibile, fatto salvo il caso in cui queste Le siano state fornite in modo errato e/o non completo dalle relative società prodotte; (6) sono estratte dai dati del fondo disponibili e riferiti a date temporali diverse. Morningstar non è responsabile per qualunque danno o perdita derivante da qualunque uso delle informazioni e chi visiona tali informazioni sarà responsabile dell'uso che andrà a farne. Non vi è naturalmente garanzia alcuna che i risultati del passato trovino un riscontro nel futuro.

MORNINGSTAR