

# Goldman Sachs US Technology Opportunities Equity Portfolio Class R Shares GBP

Categoria Morningstar™  
**Acc** Settore Tecnologia

Benchmark Morningstar  
Morningstar Global Technology NR USD  
Usato nel Report

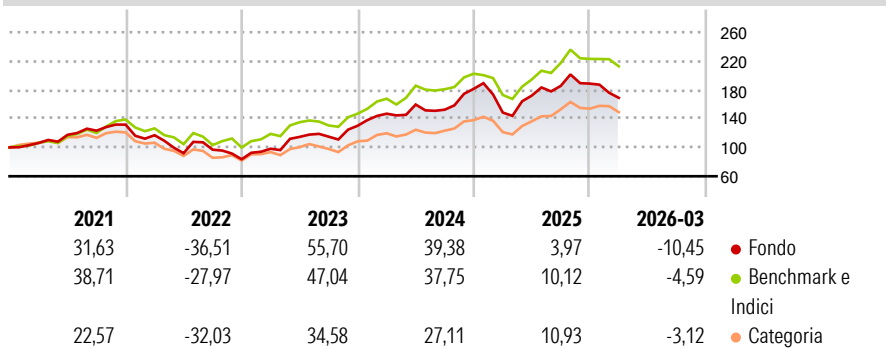
Benchmark Dichiarato  
NASDAQ Composite NR USD

Morningstar Rating™  
★★★

## Obiettivo d'Investimento Dichiarato

The Portfolio seeks long-term capital appreciation by investing primarily in equity securities of US technology-related companies with large or mid-market capitalisation.

## Rendimenti



## Misure di Rischio

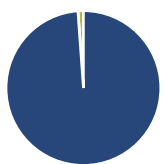
3Y Alpha	-1,82	3Y Sharpe Ratio	0,79
3Y Beta	1,06	3Y Std Dev	22,26
3Y R-Squared	82,45	3Y Risk	Med
3Y Info Ratio	-0,18	5Y Risk	Med
3Y Tracking Error	8,79	10Y Risk	-

Basati su Morningstar Global Technology NR USD (dove applicabile)

Rend. Cumulati %	Fondo	Bmk	Cat	Rendimenti Trimestrali %	Q1	Q2	Q3	Q4
3-Mesi	-1,20	2,70	8,99	2026	-10,45	-	-	-
6-Mesi	0,54	5,71	19,19	2025	-18,16	15,85	7,83	1,70
1-Anno	34,76	45,44	76,78	2024	12,85	8,64	-4,48	19,02
3-Anni Ann.ti	25,03	26,17	27,58	2023	17,48	16,78	0,27	13,19
5-Anni Ann.ti	11,27	16,08	13,65	2022	-11,17	-21,30	5,29	-13,74
10-Anni Ann.ti	-	-	-					

Rendimenti aggiornati al 15/04/2026

## Portafoglio 31/01/2026



### Asset Allocation %

Azioni	98,86
Obbligazioni	0,00
Liquidità	1,14
Altro	0,00

### Style Box Azionaria

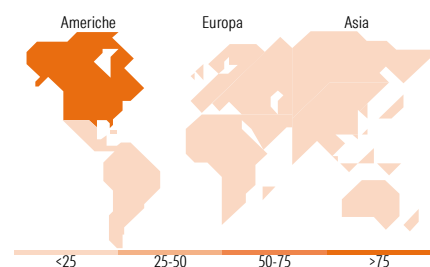
Stile	Value	Blend	Growth
Capitalizz. Large			
Capitalizz. Mid			
Capitalizz. Small			

### Mkt Cap %

Giant	64,12
Large	22,46
Medium	12,77
Small	0,65
Micro	0,00

### Capitalizzazione media di mercato

Ave Mkt Cap USD	758.568,27
-----------------	------------



## Titoli principali

Nome	Settore	%
NVIDIA Corp	📠	9,80
Alphabet Inc Class C	📠	9,69
Amazon.com Inc	📠	7,99
Meta Platforms Inc Class A	📠	6,52
Microsoft Corp	📠	5,19
Taiwan Semiconductor...	📠	4,88
Apple Inc	📠	4,59
Broadcom Inc	📠	3,34
Micron Technology Inc	📠	2,89
Advanced Micro Devices Inc	📠	2,79
% Primi 10 Titoli sul Patrimonio		57,70
Numero Complessivo di Titoli Azionari		38
Numero Complessivo di Titoli Obbligazionari		0

## Distribuzione Settoriale %

	Fondo
<b>Ciclico</b>	<b>21,12</b>
Materie Prime	-
Beni di Consumo Ciclici	16,63
Finanza	4,49
Immobiliare	-
<b>Sensibile</b>	<b>78,88</b>
Telecomunicazioni	20,25
Energia	-
Beni Industriali	-
Tecnologia	58,62
<b>Difensivo</b>	<b>0,00</b>
Beni Difensivi	-
Salute	-
Servizi di Pubblica Utilità	-

## Ripartizione Geografica %

	Fondo
<b>America</b>	<b>93,92</b>
Stati Uniti	90,85
Canada	1,19
America Latina e Centrale	1,88
<b>Europa</b>	<b>0,00</b>
Regno Unito	0,00
Europa Occidentale - Euro	0,00
Europa Occidentale - Non Euro	0,00
Europa dell'Est	0,00
Africa	0,00
Medio Oriente	0,00
<b>Asia</b>	<b>6,08</b>
Giappone	0,00
Australasia	0,00
Asia - Paesi Sviluppati	4,94
Asia - Emergente	1,14

## Anagrafica

Società di Gestione	Goldman Sachs Asset Management B.V.	Patrimonio Classe (Mln)	3,45 GBP	Investimento Min. Ingresso	3.000 GBP
Telefono	+31-703781781	Domicilio	LUSSEMBURGO	Investimento Min. Successivo	-
Web	https://am.gs.com/	Valuta del Fondo	GBP	T.E.R.	-
Data di Partenza	30/10/2020	UCITS	Si	Spese correnti	0,92%
Nome del Gestore	Sung Cho	Inc/Acc	Acc	Commissione di incentivo	-
Data Inizio Gestione	30/10/2020	ISIN	LU2235810566		
NAV (15/04/2026)	GBP 19,96				
Patrimonio Netto (Mln)	823,04 USD				

(31/01/2026)