

# Baillie Gifford Worldwide Long Term Global Growth Fund Class B CHF Acc

## Categoria Morningstar™

Azionari Internazionali Large Cap Growth

## Benchmark Morningstar

Morningstar Global Growth Target Market

Exposure NR USD

Usato nel Report

## Benchmark Dichiarato

MSCI ACWI NR USD

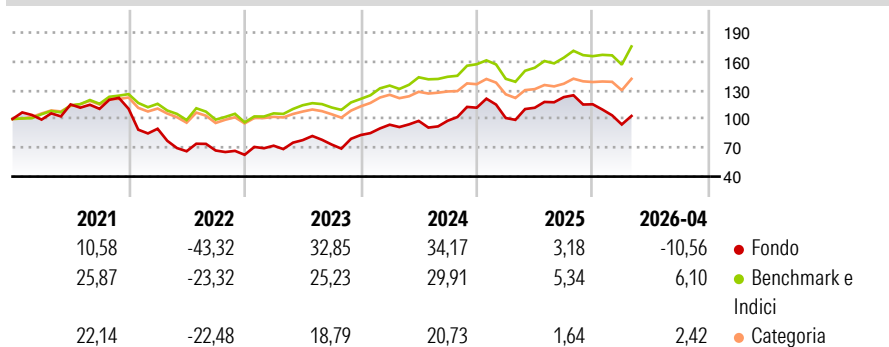
## Morningstar Rating™

★★

### Obiettivo d'Investimento Dichiarato

The investment objective of the Fund is to provide strong returns over the long term by investing primarily in a concentrated, unconstrained global equity portfolio. The Fund may also invest in other transferable securities, money market instruments, cash and cash equivalents.

### Rendimenti



### Misure di Rischio

3Y Alpha	-7,12	3Y Sharpe Ratio	0,59
3Y Beta	1,32	3Y Std Dev	22,18
3Y R-Squared	78,92	3Y Risk	Alto
3Y Info Ratio	-0,35	5Y Risk	Alto
3Y Tracking Error	11,70	10Y Risk	-

Basati su Morningstar Global Growth Target Market Exposure NR USD (dove applicabile)

### Rend. Cumulati %

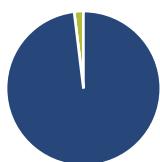
	Fondo	Bmk	Cat
3-Mesi	0,05	9,98	5,39
6-Mesi	-9,96	12,27	6,21
1-Anno	-6,74	19,34	9,06
3-Anni Ann.ti	12,13	18,40	10,89
5-Anni Ann.ti	1,48	11,87	6,08
10-Anni Ann.ti	-	-	-

Rendimenti aggiornati al 19/05/2026

### Rendimenti

	Q1	Q2	Q3	Q4
Trimestrali %				
2026	-18,23	-	-	-
2025	-9,61	10,59	9,91	-6,10
2024	12,92	4,21	0,18	13,81
2023	15,12	8,04	-5,87	13,48
2022	-18,77	-26,10	1,20	-6,70

### Portafoglio 31/03/2026



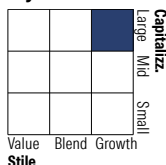
#### Asset Allocation %

- Azioni
- Obbligazioni
- Liquidità
- Altro

#### Netta

Azioni	98,07
Obbligazioni	0,00
Liquidità	1,93
Altro	0,00

#### Style Box Azionaria

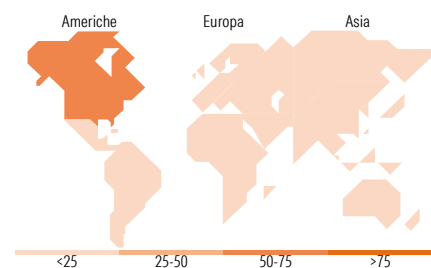


#### Mkt Cap %

Giant	50,29
Large	16,20
Medium	29,26
Small	4,25
Micro	0,00

#### Capitalizzazione media di mercato

Ave Mkt Cap USD	143,293,69
-----------------	------------



### Titoli principali

Nome	Settore	%
Amazon.com Inc	📦	6,69
NVIDIA Corp	💻	6,67
ASML Holding NV	🏭	5,87
Cloudflare Inc	🌐	4,75
Taiwan Semiconductor...	🏭	4,54
AppLovin Corp Ordinary...	📱	4,31
Tencent Holdings Ltd	📱	3,68
Nu Holdings Ltd Ordinary...	📱	3,41
PDD Holdings Inc ADR	📱	3,19
Spotify Technology SA	📱	3,17
% Primi 10 Titoli sul Patrimonio		46,28
Numero Complessivo di Titoli Azionari		38
Numero Complessivo di Titoli Obbligazionari		0

### Distribuzione Settoriale %

	Fondo
<b>Ciclico</b>	<b>31,37</b>
Materie Prime	-
Beni di Consumo Ciclici	27,90
Finanza	3,48
Immobiliare	-
<b>Sensibile</b>	<b>59,03</b>
Telecomunicazioni	17,32
Energia	-
Beni Industriali	9,59
Tecnologia	32,11
<b>Difensivo</b>	<b>9,60</b>
Beni Difensivi	2,93
Salute	6,67
Servizi di Pubblica Utilità	-

### Ripartizione Geografica %

	Fondo
<b>America</b>	<b>63,98</b>
Stati Uniti	55,05
Canada	2,41
America Latina e Centrale	6,51
<b>Europa</b>	<b>11,94</b>
Regno Unito	0,00
Europa Occidentale - Euro	11,94
Europa Occidentale - Non Euro	0,00
Europa dell'Est	0,00
Africa	0,00
Medio Oriente	0,00
<b>Asia</b>	<b>24,08</b>
Giappone	0,00
Australasia	0,00
Asia - Paesi Sviluppati	7,01
Asia - Emergente	17,07

### Anagrafica

Società di Gestione	Baillie Gifford Investment Management (Europe) Limited	Patrimonio Classe (Mln)	7,29 CHF	Investimento Min. Ingresso	1.000.000 CHF
		(18/05/2026)		Investimento Min. Successivo	-
		Domicilio	IRLANDA	T.E.R.	0,68%
Telefono	-	Valuta del Fondo	CHF	Spese correnti	0,67%
Web	-	UCITS	Si	Commissione di incentivo	-
Data di Partenza	29/10/2020	Inc/Acc	Acc		
Nome del Gestore	-	ISIN	IE00BN15WG43		
Data Inizio Gestione	20/01/2022				
NAV (19/05/2026)	CHF 9,64				

# Baillie Gifford Worldwide Long Term Global Growth Fund Class B CHF Acc

Patrimonio Netto (Mln) 4.016,38 USD

(31/03/2026)