

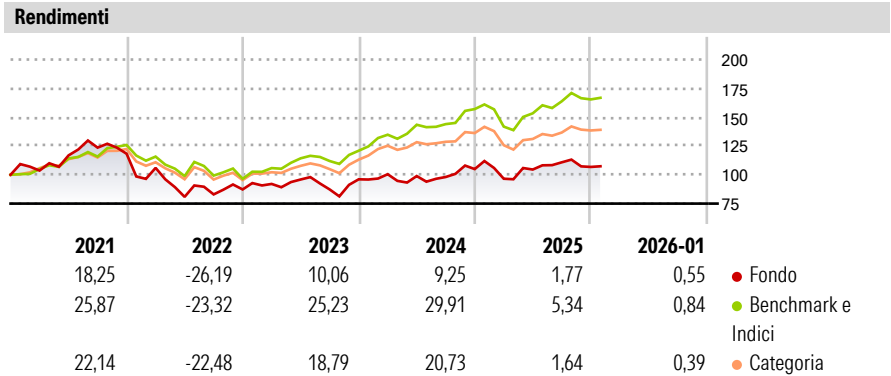
Baillie Gifford Worldwide Positive Change Fund Class A CHF Acc

Categoria Morningstar™	Benchmark Morningstar	Benchmark Dichiarato	Morningstar Rating™
Azionari Internazionali Large Cap Growth	Morningstar Global Growth Target Market	MSCI ACWI NR USD	★
	Exposure NR USD		
	Usato nel Report		

Obiettivo d'Investimento Dichiarato

The investment objectives of the Fund are to produce capital growth over the long term and to contribute towards a more sustainable and inclusive world by investing primarily in the equities of companies whose products and/or services make a positive social and/or environmental impact. The Fund may also invest in other transferable securities, money market instruments, cash and cash equivalents.

Misure di Rischio			
3Y Alpha	-14,47	3Y Sharpe Ratio	0,20
3Y Beta	1,25	3Y Std Dev	16,83
3Y R-Squared	77,80	3Y Risk	Alto
3Y Info Ratio	-1,42	5Y Risk	Alto
3Y Tracking Error	9,11	10Y Risk	-
Basati su Morningstar Global Growth Target Market Exposure NR USD (dove applicabile)			




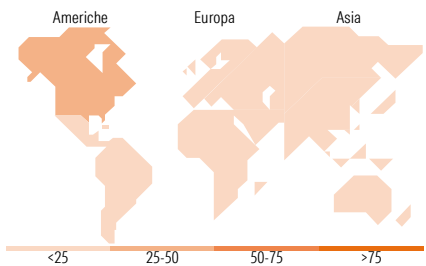
Rend. Cumulati %	Fondo	Bmk	Cat	Rendimenti Trimestrali %	Q1	Q2	Q3	Q4
3-Mesi	-4,17	-0,10	-1,20	2026	-	-	-	-
6-Mesi	-3,19	3,29	1,36	2025	-7,96	8,24	5,98	-3,61
1-Anno	-5,39	0,92	-4,65	2024	4,62	-1,59	-0,83	7,00
3-Anni Ann.ti	3,66	16,24	8,87	2023	5,50	4,17	-9,00	10,06
5-Anni Ann.ti	-2,14	8,78	4,42	2022	-10,38	-23,73	2,66	5,18
10-Anni Ann.ti	-	-	-					

Rendimenti aggiornati al 13/02/2026

Portafoglio 31/12/2025



Style Box Azionaria			Mkt Cap %	Fondo
 <div>Capitalizz.</div> <div>Mid</div> <div>Small</div> <div>Value</div> <div>Blend</div> <div>Growth</div>			Giant	43,79
			Large	22,94
			Medium	19,99
			Small	6,64
			Micro	6,65
			Capitalizzazione media di mercato	Fondo
Ave Mkt Cap USD	77.198,30			



Titoli principali		
Nome	Settore	%
Taiwan Semiconductor...	🏭	8,94
ASML Holding NV	🏭	5,12
Shopify Inc Registered Shs...	🏭	5,06
MercadoLibre Inc	🏭	4,94
Microsoft Corp	🏭	4,79
Deere & Co	⚙️	3,97
Alnylam Pharmaceuticals Inc	⚕️	3,84
Autodesk Inc	🏭	3,75
HDFC Bank Ltd	🏭	3,51
Grab Holdings Ltd Class A	🏭	3,39
% Primi 10 Titoli sul Patrimonio		47,32
Numero Complessivo di Titoli Azionari		37
Numero Complessivo di Titoli Obbligazionari		0

Distribuzione Settoriale %		Fondo
Ciclico		24,62
Materie Prime	🏭	3,32
Beni di Consumo Ciclici	🏭	9,87
Finanza	🏭	11,43
Immobiliare	🏠	-
Sensibile		56,75
Telecomunicazioni	📶	3,01
Energia	⚡	-
Beni Industriali	⚙️	15,57
Tecnologia	💻	38,17
Difensivo		18,63
Beni Difensivi	🏭	1,90
Salute	⚕️	16,73
Servizi di Pubblica Utilità	💡	-

Ripartizione Geografica %		Fondo
America		56,84
Stati Uniti		43,49
Canada		5,11
America Latina e Centrale		8,24
Europa		20,06
Regno Unito		5,21
Europa Occidentale - Euro		9,50
Europa Occidentale - Non Euro		5,35
Europa dell'Est		0,00
Africa		0,00
Medio Oriente		0,00
Asia		23,10
Giappone		0,00
Australasia		0,00
Asia - Paesi Sviluppati		11,83
Asia - Emergente		11,27

Anagrafica

Società di Gestione	Baillie Gifford Investment Management (Europe) Limited	Patrimonio Classe (Mln)	0,03 CHF	Investimento Min. Ingresso	1.000 CHF
		(13/02/2026)		Investimento Min. Successivo	-
		Domicilio	IRLANDA	T.E.R.	1,58%
Telefono	-	Valuta del Fondo	CHF	Spese correnti	1,58%
Web	-	UCITS	Si	Commissione di incentivo	-
Data di Partenza	29/10/2020	Inc/Acc	Acc		
Nome del Gestore	-	ISIN	IE00BN15WH59		
Data Inizio Gestione	08/05/2018				
NAV (13/02/2026)	CHF 10,29				

Baillie Gifford Worldwide Positive Change Fund Class A CHF Acc

Patrimonio Netto (Mln)	1.118,34 USD
(31/12/2025)	