

Baillie Gifford Worldwide Positive Change Fund Class B CHF Acc

Categoria Morningstar™

Azionari Internazionali Large Cap Growth

Benchmark Morningstar

Morningstar Global Growth Target Market

Exposure NR USD

Usato nel Report

Benchmark Dichiarato

MSCI ACWI NR USD

Morningstar Rating™

★

Obiettivo d'Investimento Dichiarato

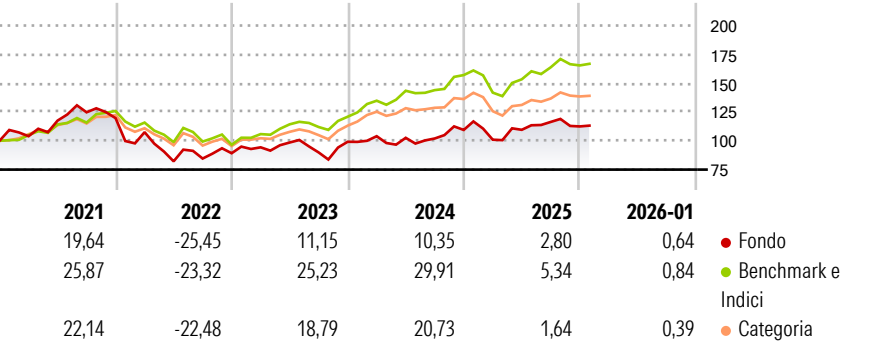
The investment objectives of the Fund are to produce capital growth over the long term and to contribute towards a more sustainable and inclusive world by investing primarily in the equities of companies whose products and/or services make a positive social and/or environmental impact. The Fund may also invest in other transferable securities, money market instruments, cash and cash equivalents.

Misure di Rischio

3Y Alpha	-13,48	3Y Sharpe Ratio	0,25
3Y Beta	1,25	3Y Std Dev	16,84
3Y R-Squared	77,81	3Y Risk	Alto
3Y Info Ratio	-1,30	5Y Risk	Alto
3Y Tracking Error	9,11	10Y Risk	-

Basati su Morningstar Global Growth Target Market Exposure NR USD (dove applicabile)

Rendimenti



Rend. Cumulati %


	Fondo	Bmk	Cat
3-Mesi	-3,93	-1,27	-1,20
6-Mesi	-2,70	2,81	1,36
1-Anno	-4,44	0,90	-4,65
3-Anni Ann.ti	4,70	15,82	8,87
5-Anni Ann.ti	-1,13	8,72	4,42
10-Anni Ann.ti	-	-	-

Rendimenti aggiornati al 13/02/2026

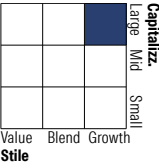
Rendimenti Trimestrali %

	Q1	Q2	Q3	Q4
2026	-	-	-	-
2025	-7,73	8,51	6,25	-3,37
2024	4,87	-1,34	-0,57	7,26
2023	5,76	4,43	-8,77	10,32
2022	-10,16	-23,54	2,92	5,45

Portafoglio 31/12/2025



Style Box Azionaria

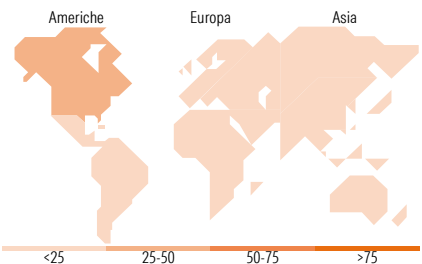


Mkt Cap %

	Fondo
Giant	43,79
Large	22,94
Medium	19,99
Small	6,64
Micro	6,65

Capitalizzazione media di mercato

	Fondo
Ave Mkt Cap USD	77.198,30



Titoli principali

Nome	Settore	%
Taiwan Semiconductor...	🏭	8,94
ASML Holding NV	🏭	5,12
Shopify Inc Registered Shs...	🏭	5,06
MercadoLibre Inc	🏭	4,94
Microsoft Corp	🏭	4,79
Deere & Co	🏭	3,97
Alnylam Pharmaceuticals Inc	🏭	3,84
Autodesk Inc	🏭	3,75
HDFC Bank Ltd	🏭	3,51
Grab Holdings Ltd Class A	🏭	3,39
% Primi 10 Titoli sul Patrimonio		47,32
Numero Complessivo di Titoli Azionari		37
Numero Complessivo di Titoli Obbligazionari		0

Distribuzione Settoriale %

	Fondo
<b>Ciclico</b>	<b>24,62</b>
Materie Prime	3,32
Beni di Consumo Ciclici	9,87
Finanza	11,43
Immobiliare	-
<b>Sensibile</b>	<b>56,75</b>
Telecomunicazioni	3,01
Energia	-
Beni Industriali	15,57
Tecnologia	38,17
<b>Difensivo</b>	<b>18,63</b>
Beni Difensivi	1,90
Salute	16,73
Servizi di Pubblica Utilità	-

Ripartizione Geografica %

	Fondo
<b>America</b>	<b>56,84</b>
Stati Uniti	43,49
Canada	5,11
America Latina e Centrale	8,24
<b>Europa</b>	<b>20,06</b>
Regno Unito	5,21
Europa Occidentale - Euro	9,50
Europa Occidentale - Non Euro	5,35
Europa dell'Est	0,00
Africa	0,00
Medio Oriente	0,00
<b>Asia</b>	<b>23,10</b>
Giappone	0,00
Australasia	0,00
Asia - Paesi Sviluppati	11,83
Asia - Emergente	11,27

Anagrafica

Società di Gestione	Baillie Gifford Investment Management (Europe) Limited	Patrimonio Classe (Mln)	0,08 CHF	Investimento Min. Ingresso	1.000.000 CHF
		(13/02/2026)		Investimento Min. Successivo	-
		Domicilio	IRLANDA	T.E.R.	0,58%
Telefono	-	Valuta del Fondo	CHF	Spese correnti	0,58%
Web	-	UCITS	Si	Commissione di incentivo	-
Data di Partenza	29/10/2020	Inc/Acc	Acc		
Nome del Gestore	-	ISIN	IE00BN15WJ73		
Data Inizio Gestione	08/05/2018				
NAV (13/02/2026)	CHF 10,87				

# Baillie Gifford Worldwide Positive Change Fund Class B CHF Acc

Patrimonio Netto (Mln)	1.118,34 USD
(31/12/2025)	