

Baillie Gifford Worldwide Emerging Markets Leading Companies Fund Class A CHF

Categoria Morningstar™
Acc Paesi Emergenti

Benchmark Morningstar
Morningstar Emerging Markets Target
Market Exposure NR USD
Usato nel Report

Benchmark Dichiarato
MSCI EM NR USD

Morningstar Rating™
★★

Obiettivo d'Investimento Dichiarato

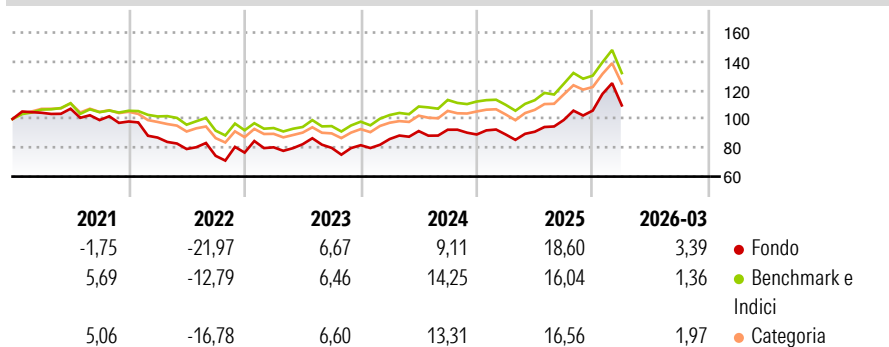
The investment objective of the Fund is to maximise the total return through investment primarily in a portfolio of companies deriving a substantial part of their income from, or having a substantial proportion of their assets located in, one or more Emerging Market Countries. It is not proposed to concentrate investments in any one country, market or sector.

Misure di Rischio

3Y Alpha	-1,77	3Y Sharpe Ratio	0,55
3Y Beta	1,11	3Y Std Dev	15,68
3Y R-Squared	91,26	3Y Risk	Alto
3Y Info Ratio	-0,22	5Y Risk	Alto
3Y Tracking Error	5,52	10Y Risk	-

Basati su Morningstar Emerging Markets Target Market Exposure NR USD (dove applicabile)


Rendimenti



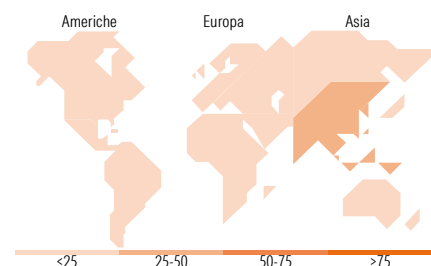
Rend. Cumulati %	Fondo	Bmk	Cat	Rendimenti Trimestrali %	Q1	Q2	Q3	Q4
3-Mesi	4,74	-	-	2026	3,39	-	-	-
6-Mesi	12,19	-	-	2025	-0,03	2,17	8,94	6,58
1-Anno	25,50	-	-	2024	5,25	6,43	1,00	-3,56
3-Anni Ann.ti	12,07	-	-	2023	4,77	2,67	-3,07	2,30
5-Anni Ann.ti	1,12	-	-	2022	-11,36	-9,10	-5,99	3,02
10-Anni Ann.ti	-	-	-					

Rendimenti aggiornati al 02/04/2026

Portafoglio 28/02/2026



Style Box Azionaria	Mkt Cap %	Fondo
Capitalizz. Large	Giant	71,96
Capitalizz. Mid	Large	21,50
Capitalizz. Small	Medium	4,54
Style Value	Small	1,61
Style Blend	Micro	0,38
Style Growth		
	Capitalizzazione media di mercato	
	Ave Mkt Cap USD	109.526,22



Titoli principali

Nome	Settore	%
Taiwan Semiconductor...	Microelettronica	9,87
Samsung Electronics Co Ltd	Microelettronica	9,65
Tencent Holdings Ltd	Software	6,77
SK Hynix Inc	Microelettronica	5,20
SK Square	Software	5,18
Chroma Ate Inc	Software	4,73
First Quantum Minerals Ltd	Miniere	3,84
Ping An Insurance (Group)...	Assicurazione	3,48
MercadoLibre Inc	Software	3,04
Credicorp Ltd	Software	2,69
% Primi 10 Titoli sul Patrimonio		54,44
Numero Complessivo di Titoli Azionari		52
Numero Complessivo di Titoli Obbligazionari		0

Distribuzione Settoriale %

	Fondo
Ciclico	39,87
Materie Prime	6,43
Beni di Consumo Ciclici	14,47
Finanza	18,98
Immobiliare	-
Sensibile	56,75
Telecomunicazioni	8,08
Energia	2,99
Beni Industriali	4,21
Tecnologia	41,47
Difensivo	3,37
Beni Difensivi	2,10
Salute	-
Servizi di Pubblica Utilità	1,27

Ripartizione Geografica %

	Fondo
America	24,13
Stati Uniti	2,24
Canada	3,88
America Latina e Centrale	18,02
Europa	0,68
Regno Unito	0,00
Europa Occidentale - Euro	0,00
Europa Occidentale - Non Euro	0,00
Europa dell'Est	0,64
Africa	0,04
Medio Oriente	0,00
Asia	75,19
Giappone	0,00
Australasia	0,00
Asia - Paesi Sviluppati	42,23
Asia - Emergente	32,95

Anagrafica

Società di Gestione	Baillie Gifford Investment Management (Europe) Limited	Patrimonio Classe (Mln)	0,01 CHF	Investimento Min. Ingresso	1.000 CHF
		(02/04/2026)		Investimento Min. Successivo	-
		Domicilio	IRLANDA	T.E.R.	1,60%
Telefono	-	Valuta del Fondo	CHF	Spese correnti	1,60%
Web	-	UCITS	Si	Commissione di incentivo	-
Data di Partenza	29/10/2020	Inc/Acc	Acc		
Nome del Gestore	-	ISIN	IE00BN15WK88		
Data Inizio Gestione	30/11/2019				
NAV (02/04/2026)	CHF 11,09				

Baillie Gifford Worldwide Emerging Markets Leading Companies Fund Class A CHF

Patrimonio Netto (Mln)

339,15 USD

Acc
A (E C)
