

# Baillie Gifford Worldwide Global Durable Growth Fund Class B CHF Acc

## Categoria Morningstar™

Azionari Internazionali Large Cap Blend

## Benchmark Morningstar

Morningstar Global Target Market

Exposure NR USD

Usato nel Report

## Benchmark Dichiarato

MSCI ACWI NR USD

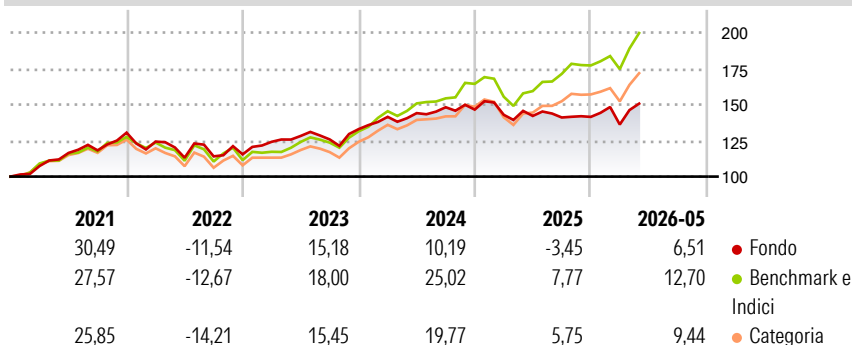
## Morningstar Rating™

★★

### Obiettivo d'Investimento Dichiarato

The investment objective of the Fund is to produce attractive total returns over the long term by investing primarily in global equities. The Fund may also invest in other transferable securities, money market instruments, cash and cash equivalents.

### Rendimenti



### Misure di Rischio

3Y Alpha	-10,32	3Y Sharpe Ratio	0,34
3Y Beta	0,96	3Y Std Dev	11,01
3Y R-Squared	82,39	3Y Risk	Med
3Y Info Ratio	-2,22	5Y Risk	-Med
3Y Tracking Error	5,69	10Y Risk	-

Basati su Morningstar Global Target Market Exposure NR USD (dove applicabile)

### Rend. Cumulati %

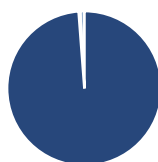
	Fondo	Bmk	Cat
3-Mesi	9,12	15,69	14,60
6-Mesi	5,03	14,03	10,20
1-Anno	4,56	26,75	20,01
3-Anni Ann.ti	5,04	17,65	13,64
5-Anni Ann.ti	4,99	11,75	8,76
10-Anni Ann.ti	-	-	-

Rendimenti aggiornati al 30/06/2026

### Rendimenti

	Q1	Q2	Q3	Q4
2026	-3,74	-	-	-
2025	-2,47	-0,55	-0,75	0,30
2024	6,39	1,83	2,84	-1,10
2023	7,55	3,26	-1,85	5,67
2022	-4,74	-9,02	0,84	1,22

### Portafoglio 31/05/2026



#### Asset Allocation %

Azioni	98,80
Obbligazioni	0,00
Liquidità	0,31
Altro	0,89

#### Style Box Azionaria

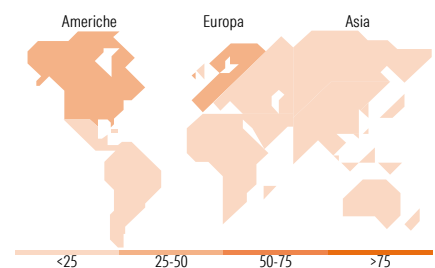


#### Mkt Cap %

Giant	38,79
Large	39,71
Medium	18,44
Small	3,06
Micro	0,00

#### Capitalizzazione media di mercato

Ave Mkt Cap USD	126.973,03
-----------------	------------



### Titoli principali

Nome	Settore	%
Taiwan Semiconductor...	📱	5,73
Apple Inc	📱	4,35
Microsoft Corp	📱	3,22
Alphabet Inc Class A	📱	3,17
Analog Devices Inc	📱	3,03
Atlas Copco AB Class A	⚙️	2,92
Coca-Cola Co	🍷	2,84
Procter & Gamble Co	🍷	2,76
CME Group Inc Class A	🏠	2,72
Cisco Systems Inc	📱	2,70
% Primi 10 Titoli sul Patrimonio		33,44
Numero Complessivo di Titoli Azionari		56
Numero Complessivo di Titoli Obbligazionari		0

### Distribuzione Settoriale %

	Fondo
<b>Ciclico</b>	<b>28,24</b>
Materie Prime	1,30
Beni di Consumo Ciclici	10,07
Finanza	16,88
Immobiliare	-
<b>Sensibile</b>	<b>51,70</b>
Telecomunicazioni	6,66
Energia	0,88
Beni Industriali	14,64
Tecnologia	29,52
<b>Difensivo</b>	<b>20,06</b>
Beni Difensivi	13,81
Salute	6,25
Servizi di Pubblica Utilità	-

### Ripartizione Geografica %

	Fondo
<b>America</b>	<b>48,22</b>
Stati Uniti	46,66
Canada	0,00
America Latina e Centrale	1,55
<b>Europa</b>	<b>32,28</b>
Regno Unito	4,37
Europa Occidentale - Euro	13,10
Europa Occidentale - Non Euro	13,73
Europa dell'Est	0,00
Africa	1,07
Medio Oriente	0,00
<b>Asia</b>	<b>19,50</b>
Giappone	1,86
Australasia	1,42
Asia - Paesi Sviluppati	10,16
Asia - Emergente	6,05

### Anagrafica

Società di Gestione	Baillie Gifford Investment Management (Europe) Limited	Patrimonio Classe (Mln)	0,01 CHF	Investimento Min. Ingresso	1.000.000 CHF
		(30/06/2026)		Investimento Min. Successivo	-
		Domicilio	IRLANDA	T.E.R.	0,65%
Telefono	-	Valuta del Fondo	CHF	Spese correnti	0,66%
Web	-	UCITS	Si	Commissione di incentivo	-
Data di Partenza	29/10/2020	Inc/Acc	Acc		
Nome del Gestore	-	ISIN	IE00BN15WV93		
Data Inizio Gestione	17/07/2019				
NAV (30/06/2026)	CHF 14,05				

See disclosures for more details

© 2026 Morningstar Italia. Tutti i diritti sono riservati. Le informazioni qui contenute: (1) sono proprietà di Morningstar, (2) non possono essere copiate, (3) non costituiscono consiglio di investimento; (4) sono fornite con scopi informativi; (5) sono ritenute attendibili da Morningstar che, pertanto, ne garantisce il maggior grado di accuratezza e completezza possibile, fatto salvo il caso in cui queste Le siano state fornite in modo errato e/o non completo dalle relative società prodotte; (6) sono estratte dai dati del fondo disponibili e riferiti a date temporali diverse. Morningstar non è responsabile per qualunque danno o perdita derivante da qualunque uso delle informazioni e chi visiona tali informazioni sarà responsabile dell'uso che andrà a farne. Non vi è naturalmente garanzia alcuna che i risultati del passato trovino un riscontro nel futuro.

# Baillie Gifford Worldwide Global Durable Growth Fund Class B CHF Acc

Patrimonio Netto (Mln)

10,44 USD

(31/05/2026)