

DWS Invest ESG Equity Income ID100

Categoria Morningstar™

Azionari Globali - Reddito

Benchmark Morningstar

Morningstar Global Markets High Dividend

Yield NR USD

Usato nel Report

Benchmark Dichiarato

Not Benchmarked

Morningstar Rating™

★★★

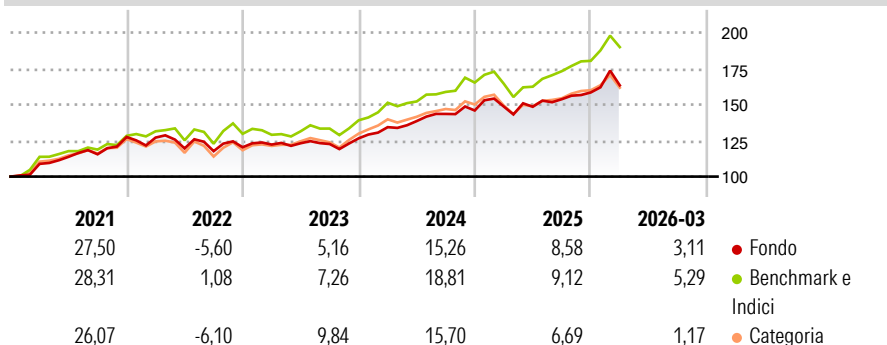
Obiettivo d'Investimento Dichiarato

Obiettivo della politica d'investimento di Deutsche Invest I ESG Equity Income è il conseguimento di un rendimento superiore alla media. Almeno il 70% del patrimonio del comparto sarà investito in azioni da emittenti nazionali ed esteri che potrebbero offrire un rendimento azionario superiore alla media, in base alle previsioni. Almeno il 51% del patrimonio del comparto è investito in azioni quotate per la negoziazione ufficiale in borsa oppure comprese o ammesse in un mercato organizzato e che non sono unità di un fondo d'investimento. Ai fini della presente politica d'investimento e in conformità alla definizione riportata nel Codice tedesco regolante l'investimento di capitali (KAGB), un mercato organizzato è un mercato che è...

Misure di Rischio

3Y Alpha	-2,23	3Y Sharpe Ratio	0,79
3Y Beta	0,90	3Y Std Dev	9,11
3Y R-Squared	85,78	3Y Risk	-Med
3Y Info Ratio	-0,85	5Y Risk	-Med
3Y Tracking Error	4,33	10Y Risk	-

Basati su Morningstar Global Markets High Dividend Yield NR USD (dove applicabile)

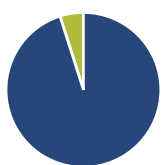
Rendimenti

Rend. Cumulati %

	Fondo	Bmk	Cat
3-Mesi	5,21	3,08	0,95
6-Mesi	9,44	12,12	6,87
1-Anno	22,51	30,58	20,78
3-Anni Ann.ti	11,38	14,45	11,26
5-Anni Ann.ti	9,18	11,22	8,77
10-Anni Ann.ti	-	-	-

Rendimenti aggiornati al 16/04/2026

Rendimenti

	Q1	Q2	Q3	Q4
Trimestrali %				
2026	3,11	-	-	-
2025	1,90	-0,13	3,55	3,04
2024	6,11	3,15	3,58	1,66
2023	1,57	0,75	-0,44	3,23
2022	-0,32	-5,93	-1,59	2,31

Portafoglio 28/02/2026

Asset Allocation %

● Azioni	95,09
● Obbligazioni	0,00
● Liquidità	4,91
● Altro	0,00

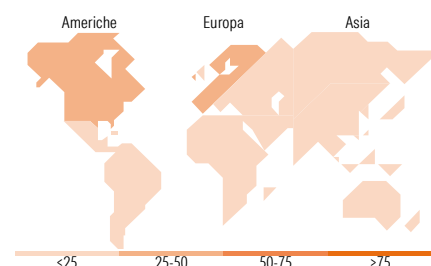
Style Box Azionaria

Mkt Cap %

	Fondo
Giant	40,19
Large	48,66
Medium	11,14
Small	0,00
Micro	0,00

Capitalizzazione media di mercato

	Fondo
Ave Mkt Cap EUR	93.193,29


Titoli principali

Nome	Settore	%
Taiwan Semiconductor...	📠	4,30
Wheaton Precious Metals Corp	🏭	4,28
Samsung Electronics Co Ltd	📠	3,17
AXA SA	🏠	2,80
HSBC Holdings PLC	🏠	2,77
DNB Bank ASA	🏠	2,40
Novartis AG Registered Shares	⊕	2,16
National Grid PLC	💡	2,11
Schneider Electric SE	⚙️	2,09
Deutsche Telekom AG	📠	2,00
% Primi 10 Titoli sul Patrimonio		28,07
Numero Complessivo di Titoli Azionari		73
Numero Complessivo di Titoli Obbligazionari		0

Distribuzione Settoriale %

	Fondo
Ciclico	35,63
🏭 Materie Prime	7,61
🏠 Beni di Consumo Ciclici	2,83
🏠 Finanza	22,96
🏠 Immobiliare	2,23
Sensibile	33,14
📠 Telecomunicazioni	5,39
💡 Energia	-
⚙️ Beni Industriali	7,11
📠 Tecnologia	20,65
Difensivo	31,23
🏠 Beni Difensivi	6,05
⊕ Salute	14,88
🏠 Servizi di Pubblica Utilità	10,29

Ripartizione Geografica %

	Fondo
America	37,12
Stati Uniti	31,42
Canada	5,71
America Latina e Centrale	0,00
Europa	46,62
Regno Unito	10,04
Europa Occidentale - Euro	27,62
Europa Occidentale - Non Euro	8,96
Europa dell'Est	0,00
Africa	0,00
Medio Oriente	0,00
Asia	16,25
Giappone	3,84
Australasia	0,00
Asia - Paesi Sviluppati	10,68
Asia - Emergente	1,72

Anagrafica

Società di Gestione	DWS Investment S.A.	Patrimonio Classe (Mln)	37,97 EUR	Investimento Min. Ingresso	100.000.000 EUR
Telefono	+352 42101-1	(16/04/2026)		Investimento Min. Successivo	-
Web	www.dws.lu	Domicilio	LUSSEMBURGO	T.E.R.	-
Data di Partenza	30/10/2020	Valuta del Fondo	EUR	Spese correnti	0,29%
Nome del Gestore	Martin Berberich	UCITS	Si	Commissione di incentivo	-
Data Inizio Gestione	07/08/2017	Inc/Acc	Inc		

DWS Invest ESG Equity Income ID100

NAV ^(16/04/2026)

EUR 165,67

ISIN

LU2241091565

Patrimonio Netto (Mln)

2.724,11 EUR

(28/02/2026)