

Man Funds VI plc - Man TargetRisk INU H CHF

Categoria Morningstar™

Bilanciati Moderati CHF

Benchmark Morningstar

Cat 50%Citi SwissGBI&50%MSCI Wld Free NR
Usato nel Report

Benchmark Dichiarato

40% Bloomberg Global Aggregate TR USD,
60% MSCI World NR USD

Morningstar Rating™

★★★

Obiettivo d'Investimento Dichiarato

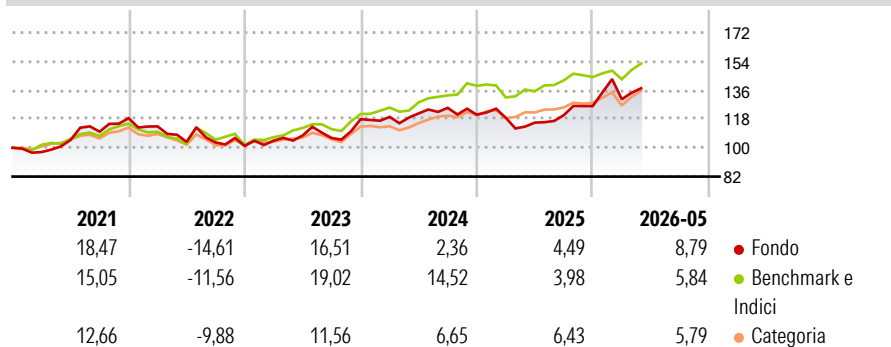
Il Fondo mira a generare una crescita del capitale nel medio-lungo termine fornendo esposizione a una gamma di attività. Il Fondo punta a conseguire un livello stabile di volatilità indipendentemente dalle condizioni di mercato, allocando tutte, o gran parte delle proprie attività in base a un approccio quantitativo che utilizza processi computerizzati allo scopo di identificare opportunità d'investimento. Il Fondo può investire, direttamente e indirettamente, oltre il 20% del proprio valore patrimoniale netto nei mercati emergenti.

Misure di Rischio

3Y Alpha	-1,02	3Y Sharpe Ratio	0,56
3Y Beta	0,97	3Y Std Dev	12,32
3Y R-Squared	34,82	3Y Risk	Alto
3Y Info Ratio	-0,20	5Y Risk	Alto
3Y Tracking Error	8,73	10Y Risk	-

Basati su Cat 50%Citi SwissGBI&50%MSCI Wld Free NR (dove applicabile)

Rendimenti



Rend. Cumulati %

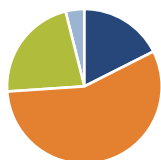
	Fondo	Bmk	Cat
3-Mesi	2,63	6,80	4,64
6-Mesi	6,71	5,81	4,18
1-Anno	17,96	13,16	10,23
3-Anni Ann.ti	8,44	11,20	7,95
5-Anni Ann.ti	5,42	7,80	5,00
10-Anni Ann.ti	-	-	-

Rendimenti aggiornati al 25/06/2026

Rendimenti

	Q1	Q2	Q3	Q4
2026	3,36	-	-	-
2025	-1,55	-2,59	4,04	4,73
2024	1,20	1,85	2,83	-3,44
2023	3,27	3,06	-1,46	11,10
2022	-4,32	-8,50	-0,40	-2,06

Portafoglio 30/04/2026



Asset Allocation %

- Azioni
- Obbligazioni
- Liquidità
- Altro

Netta

31,49
101,16
-39,71
7,05

Morningstar Style Box®

Stile Azionario

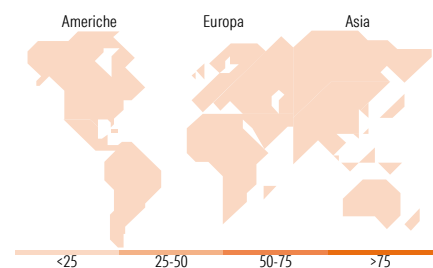
	Large	Mid	Small
Capitalizz.	Value	Blend	Growth

Stile

Reddito Fisso

	Bassa	Med	Alta
Qualità Credito	Alto	Med	Basso

Sensibilità ai Tassi



Titoli principali

Nome	Settore	%
United States Treasury Notes...	-	11,65
Bbxalxc Index (Gsi Trs) 05...	-	7,05
United Kingdom of Great...	-	6,56
United States Treasury Notes...	-	6,34
United States Treasury Notes...	-	5,96
E-mini S&P 500 Future June 26	-	5,34
United States Treasury Bills...	-	3,96
United States Treasury Bills...	-	3,92
United States Treasury Bills...	-	3,92
United States Treasury Bills...	-	3,92
% Primi 10 Titoli sul Patrimonio		58,63
Numero Complessivo di Titoli Azionari		0
Numero Complessivo di Titoli Obbligazionari		39

Distribuzione Settoriale %

	Fondo
Ciclico	0,00
Sensibile	0,00
Difensivo	0,00

Fixed Income Sector Weightings %

	Fondo
Governativo	127,67
Societario	0,00
Cartolarizzazioni	0,00
Enti Locali	0,00
Liquidità ed equivalenti	-82,82
Derivati	55,15

Ripartizione Geografica %

	Fondo
America	0,00
Stati Uniti	-
Canada	-
America Latina e Centrale	-
Europa	0,00
Regno Unito	-
Europa Occidentale - Euro	-
Europa Occidentale - Non Euro	-
Europa dell'Est	-
Africa	-
Medio Oriente	-
Asia	0,00
Giappone	-
Australasia	-
Asia - Paesi Sviluppati	-
Asia - Emergente	-

Anagrafica

Società di Gestione	Man Group Ltd	Patrimonio Classe (Mln)	0,91 CHF	Investimento Min. Ingresso	1.000.000 CHF
Telefono	+44 (0) 20 7144 100	(25/06/2026)		Investimento Min. Successivo	-
Web	https://www.man.com/	Domicilio	IRLANDA	T.E.R.	0,52%
Data di Partenza	30/10/2020	Valuta del Fondo	CHF	Spese correnti	0,53%
Nome del Gestore	Russell Korgaonkar	UCITS	Si	Commissione di incentivo	20,00%
Data Inizio Gestione	11/12/2014	Inc/Acc	Acc		
NAV (25/06/2026)	CHF 122,44	ISIN	IE00BDCY1Y14		
Patrimonio Netto (Mln)	2.527,89 USD				

(30/04/2026)

[See disclosures for more details](#)

© 2026 Morningstar Italia. Tutti i diritti sono riservati. Le informazioni qui contenute: (1) sono proprietà di Morningstar, (2) non possono essere copiate, (3) non costituiscono consiglio di investimento; (4) sono fornite con scopi informativi; (5) sono ritenute attendibili da Morningstar che, pertanto, ne garantisce il maggior grado di accuratezza e completezza possibile, fatto salvo il caso in cui queste Le siano state fornite in modo errato e/o non completo dalle relative società prodotte; (6) sono estratte dai dati del fondo disponibili e riferiti a date temporali diverse. Morningstar non è responsabile per qualunque danno o perdita derivante da qualunque uso delle informazioni e chi visiona tali informazioni sarà responsabile dell'uso che andrà a farne. Non vi è naturalmente garanzia alcuna che i risultati del passato trovino un riscontro nel futuro.