

Invesco Funds- Invesco China Focus Equity Fund A EUR Hedged Accumulation

Categoria Morningstar™

Azionari Altri Settori

Benchmark Morningstar

Not Categorized
Usato nel Report

Benchmark Dichiarato

MSCI China 10/40 NR USD

Morningstar Rating™

Senza rating

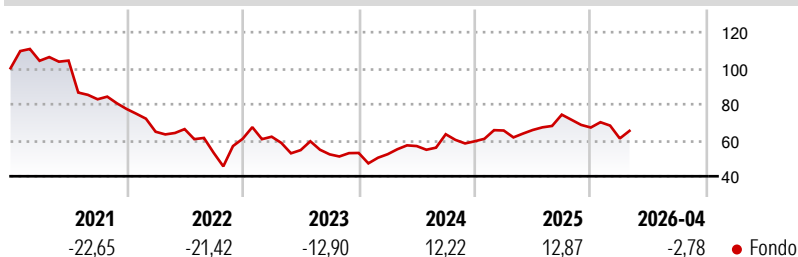
Obiettivo d'Investimento Dichiarato

L'obiettivo del Comparto è conseguire la crescita del capitale nel lungo termine investendo in azioni o titoli legati ad azioni di società esposte alla Cina. Il Consulente per gli investimenti mira a investire le attività del Comparto principalmente in titoli azionari o legati ad azioni quotati, emessi da (i) società e altri organismi con sede legale in Cina, (ii) società che, pur essendo ubicate al di fuori della Cina, svolgono le loro attività commerciali prevalentemente in tale paese, o (iii) società holding, le cui partecipazioni siano investite prevalentemente in società controllate con sede legale in Cina.

Misure di Rischio

3Y Alpha	-	3Y Sharpe Ratio	0,13
3Y Beta	-	3Y Std Dev	20,09
3Y R-Squared	-	3Y Risk	-
3Y Info Ratio	-	5Y Risk	-
3Y Tracking Error	-	10Y Risk	-

Rendimenti



Rend. Cumulati %

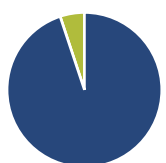
Periodo	Fondo
3-Mesi	-4,40
6-Mesi	-2,60
1-Anno	1,81
3-Anni Ann.ti	4,66
5-Anni Ann.ti	-8,02
10-Anni Ann.ti	-

Rendimenti aggiornati al 18/05/2026

Rendimenti

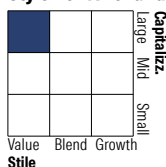
Periodo	Q1	Q2	Q3	Q4
2026	-9,06	-	-	-
2025	10,07	0,45	12,99	-9,64
2024	-1,30	8,63	11,57	-6,19
2023	1,94	-12,03	-4,32	1,50
2022	-16,35	2,27	-19,85	14,60

Portafoglio 30/04/2026



Asset Allocation %	Netta
● Azioni	94,90
● Obbligazioni	0,02
● Liquidità	5,08
● Altro	0,00

Style Box Azionaria

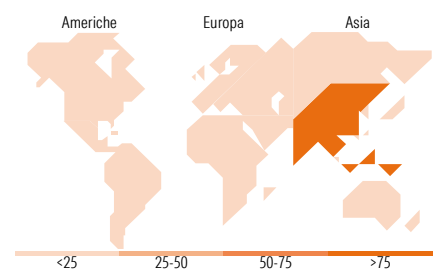


Mkt Cap %

Capitalizzazione	Fondo
Giant	60,96
Large	23,38
Medium	12,85
Small	0,60
Micro	2,22

Capitalizzazione media di mercato

Ave Mkt Cap USD	Fondo
50.903,2	2



Titoli principali

Nome	Settore	%
Alibaba Group Holding Ltd...	🏠	9,76
Tencent Holdings Ltd	📱	9,18
China Construction Bank Corp...	🏦	5,45
Dongfang Electric Corp Ltd...	⚙️	4,50
Victory Giant Technology...	📱	4,39
Invesco US Dollar Liqdy...	-	4,05
Zijin Mining Group Co Ltd...	🏠	3,69
Nan Ya Plastics Corp	🏠	3,58
MediaTek Inc	📱	3,51
Industrial And Commercial...	🏠	3,41
% Primi 10 Titoli sul Patrimonio		51,52
Numero Complessivo di Titoli Azionari		48
Numero Complessivo di Titoli Obbligazionari		0

Distribuzione Settoriale %

Settore	Fondo
Ciclico	52,02
🏠 Materie Prime	8,27
🏠 Beni di Consumo Ciclici	23,38
🏠 Finanza	18,43
🏠 Immobiliare	1,95
Sensibile	37,35
📱 Telecomunicazioni	13,89
⚡ Energia	-
⚙️ Beni Industriali	11,79
📱 Tecnologia	11,67
Difensivo	10,63
🏠 Beni Difensivi	0,52
🏠 Salute	7,49
💡 Servizi di Pubblica Utilità	2,62

Ripartizione Geografica %

Regione	Fondo
America	0,00
Stati Uniti	0,00
Canada	0,00
America Latina e Centrale	0,00
Europa	0,00
Regno Unito	0,00
Europa Occidentale - Euro	0,00
Europa Occidentale - Non Euro	0,00
Europa dell'Est	0,00
Africa	0,00
Medio Oriente	0,00
Asia	100,00
Giappone	0,00
Australasia	0,00
Asia - Paesi Sviluppati	8,71
Asia - Emergente	91,29

Anagrafica

Società di Gestione	Invesco Management S.A.	Patrimonio Classe (Mln)	1,70 EUR	Investimento Min. Ingresso	1.000 EUR
Telefono	(+353) 1 4398100	(18/05/2026)		Investimento Min. Successivo	-
Web	www.invescomanagement.com	Domicilio	LUSSEMBURGO	T.E.R.	2,15%
	company.lu	Valuta del Fondo	EUR	Spese correnti	2,16%
Data di Partenza	04/11/2020	UCITS	Si	Commissione di incentivo	-
Nome del Gestore	-	Inc/Acc	Acc		
Data Inizio Gestione	15/12/2011	ISIN	LU2232150768		
NAV (18/05/2026)	EUR 6,74				

Invesco Funds- Invesco China Focus Equity Fund A EUR Hedged Accumulation

Patrimonio Netto (Mln) 177,66 USD

(30/04/2026)