

# Invesco Funds - Invesco Global Consumer Trends Fund P1 (GBP Hedged)

Categoria Morningstar™  
**Accumulation GBP**

Benchmark Morningstar  
Not Categorized  
Usato nel Report

Benchmark Dichiarato  
MSCI World/Consumer Disc NR USD

Morningstar Rating™  
Senza rating

## Obiettivo d'Investimento Dichiarato

L'obiettivo del Comparto è conseguire la crescita del capitale nel lungo termine da un portafoglio internazionale di investimenti in società operanti principalmente nei settori della progettazione, produzione o distribuzione di prodotti e servizi legati ad attività del tempo libero delle persone, che possono comprendere società automobilistiche, prodotti per la casa e beni durevoli, media e internet e altre società impegnate a soddisfare le domande dei consumatori. Almeno il 70% delle attività totali del Comparto sarà investito nei titoli azionari di tali società. Fino al 30% delle attività totali del Comparto può essere detenuto in liquidità e suoi equivalenti, strumenti del mercato monetario oppure investito in titoli di debito...

## Misure di Rischio

3Y Alpha	-	3Y Sharpe Ratio	0,73
3Y Beta	-	3Y Std Dev	27,00
3Y R-Squared	-	3Y Risk	-
3Y Info Ratio	-	5Y Risk	-
3Y Tracking Error	-	10Y Risk	-

## Rendimenti



## Rend. Cumulati %

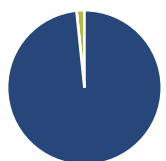
Periodo	Fondo
3-Mesi	7,33
6-Mesi	-3,94
1-Anno	34,23
3-Anni Ann.ti	22,66
5-Anni Ann.ti	-1,21
10-Anni Ann.ti	-

Rendimenti aggiornati al 04/05/2026

## Rendimenti

Periodo	Q1	Q2	Q3	Q4
2026	-16,75	-	-	-
2025	-13,78	29,22	18,92	-12,25
2024	7,47	1,71	7,52	12,90
2023	13,90	10,14	-7,23	10,22
2022	-17,64	-26,30	-12,81	-3,46

## Portafoglio 31/03/2026

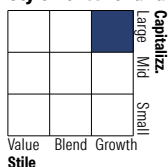


### Asset Allocation %

Azioni	98,35
Obbligazioni	0,01
Liquidità	1,64
Altro	0,00

### Netta

### Style Box Azionaria

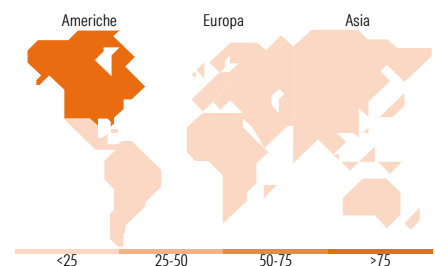


### Mkt Cap %

Dimensione	Fondo
Giant	34,23
Large	25,50
Medium	23,22
Small	15,94
Micro	1,11

### Capitalizzazione media di mercato

Ave Mkt Cap USD	110.046,59
-----------------	------------



## Titoli principali

Nome	Settore	%
Amazon.com Inc	🛒	10,51
Tesla Inc	🚗	9,74
Nebius Group NV Shs Class-A-	📱	9,14
Modine Manufacturing Co	🏭	7,65
AppLovin Corp Ordinary...	📱	3,54
Carvana Co Class A	🚗	3,24
Booking Holdings Inc	🏨	3,14
Vertiv Holdings Co Class A	⚙️	3,11
NVIDIA Corp	💻	2,79
US Foods Holding Corp	🍔	2,22
% Primi 10 Titoli sul Patrimonio		55,08
Numero Complessivo di Titoli Azionari		54
Numero Complessivo di Titoli Obbligazionari		0

## Distribuzione Settoriale %

Settore	Fondo
<b>Ciclico</b>	<b>53,04</b>
Materie Prime	-
Beni di Consumo Ciclici	48,42
Finanza	4,62
Immobiliare	-
<b>Sensibile</b>	<b>42,58</b>
Telecomunicazioni	22,51
Energia	-
Beni Industriali	4,97
Tecnologia	15,10
<b>Difensivo</b>	<b>4,38</b>
Beni Difensivi	4,38
Salute	-
Servizi di Pubblica Utilità	-

## Ripartizione Geografica %

Regione	Fondo
<b>America</b>	<b>84,79</b>
Stati Uniti	82,13
Canada	2,13
America Latina e Centrale	0,54
<b>Europa</b>	<b>10,58</b>
Regno Unito	0,00
Europa Occidentale - Euro	9,81
Europa Occidentale - Non Euro	0,00
Europa dell'Est	0,00
Africa	0,00
Medio Oriente	0,78
<b>Asia</b>	<b>4,62</b>
Giappone	0,69
Australasia	1,31
Asia - Paesi Sviluppati	0,22
Asia - Emergente	2,41

## Anagrafica

Società di Gestione	Invesco Management S.A.	Patrimonio Classe (Mln)	0,75 GBP	Investimento Min. Ingresso	100.000.000 GBP
Telefono	(+353) 1 4398100	(04/05/2026)		Investimento Min. Successivo	-
Web	www.invescomanagement.com	Domicilio	LUSSEMBURGO	T.E.R.	0,57%
Data di Partenza	04/11/2020	Valuta del Fondo	GBP	Spese correnti	0,57%
Nome del Gestore	-	UCITS	Si	Commissione di incentivo	-
Data Inizio Gestione	02/05/2011	Inc/Acc	Acc		
		ISIN	LU2242763899		

# Invesco Funds - Invesco Global Consumer Trends Fund P1 (GBP Hedged)

NAV (04/05/2026) GBP 12,35  
**Accumulation GBP** 1.552,59 USD

(31/03/2026)