

Invesco Funds - Invesco Global Consumer Trends Fund PI1 (EUR Hedged) Annual

Categoria Morningstar™
Distribution EUR

Benchmark Morningstar

Not Categorized
Usato nel Report

Benchmark Dichiarato

MSCI World/Consumer Disc NR USD

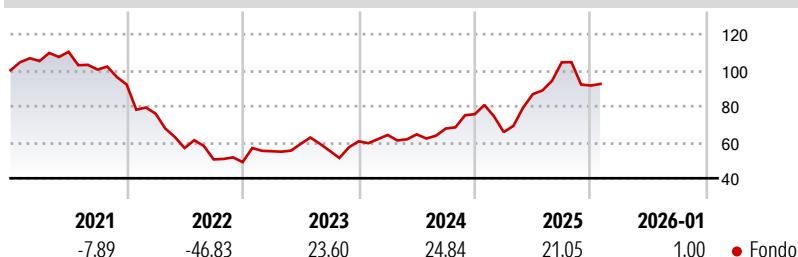
Morningstar Rating™

Senza rating

Obiettivo d'Investimento Dichiarato

L'obiettivo del Comparto è conseguire la crescita del capitale nel lungo termine da un portafoglio internazionale di investimenti in società operanti principalmente nei settori della progettazione, produzione o distribuzione di prodotti e servizi legati ad attività del tempo libero delle persone, che possono comprendere società automobilistiche, prodotti per la casa e beni durevoli, media e internet e altre società impegnate a soddisfare le domande dei consumatori. Almeno il 70% delle attività totali del Comparto sarà investito nei titoli azionari di tali società. Fino al 30% delle attività totali del Comparto può essere detenuto in liquidità e suoi equivalenti, strumenti del mercato monetario oppure investito in titoli di debito...

Rendimenti



Misure di Rischio

3Y Alpha	-	3Y Sharpe Ratio	0,72
3Y Beta	-	3Y Std Dev	21,98
3Y R-Squared	-	3Y Risk	-
3Y Info Ratio	-	5Y Risk	-
3Y Tracking Error	-	10Y Risk	-

Rend. Cumulati %


	Fondo
3-Mesi	-15,70
6-Mesi	3,10
1-Anno	9,14
3-Anni Ann.ti	13,92
5-Anni Ann.ti	-3,40
10-Anni Ann.ti	-

Rendimenti aggiornati al 02/02/2026

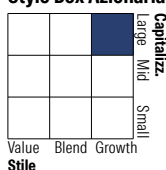
Rendimenti

	Q1	Q2	Q3	Q4
Trimestrali %				
2026	-	-	-	-
2025	-13,16	32,07	20,46	-12,38
2024	5,81	0,52	5,02	11,76
2023	12,30	7,36	-6,43	9,57
2022	-17,66	-25,14	-11,14	-2,93

Portafoglio 31/12/2025



Style Box Azionaria

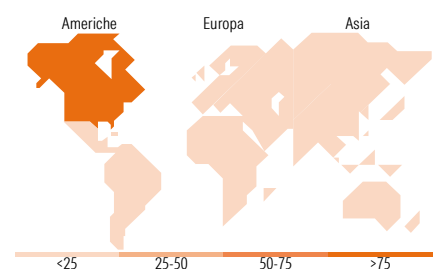


Mkt Cap %

	Fondo
Giant	41,56
Large	27,15
Medium	23,02
Small	8,05
Micro	0,23

Capitalizzazione media di mercato

	Fondo
Ave Mkt Cap USD	158.260,75



Titoli principali

Nome	Settore	%
Amazon.com Inc	🛒	10,06
Tesla Inc	🚗	9,93
Nebius Group NV Shs Class-A-	📱	9,55
AppLovin Corp Ordinary...	📱	5,92
Shopify Inc Registered Shs...	📱	4,73
Carvana Co Class A	🚗	4,63
Modine Manufacturing Co	🚗	4,62
NVIDIA Corp	💻	3,45
Alibaba Group Holding Ltd ADR	🛒	3,45
Booking Holdings Inc	🛒	3,09
% Primi 10 Titoli sul Patrimonio		59,42
Numero Complessivo di Titoli Azionari		46
Numero Complessivo di Titoli Obbligazionari		0

Distribuzione Settoriale %

	Fondo
Ciclico	55,76
🛒 Materie Prime	-
🚗 Beni di Consumo Ciclici	48,28
🏠 Finanza	7,48
🏠 Immobiliare	-
Sensibile	43,84
📱 Telecomunicazioni	22,89
⚡ Energia	-
🏠 Beni Industriali	2,12
💻 Tecnologia	18,83
Difensivo	0,40
🛒 Beni Difensivi	0,40
🏥 Salute	-
💡 Servizi di Pubblica Utilità	-

Ripartizione Geografica %

	Fondo
America	82,11
Stati Uniti	75,26
Canada	4,73
America Latina e Centrale	2,12
Europa	10,71
Regno Unito	0,75
Europa Occidentale - Euro	9,96
Europa Occidentale - Non Euro	0,00
Europa dell'Est	0,00
Africa	0,00
Medio Oriente	0,00
Asia	7,18
Giappone	0,00
Australasia	1,82
Asia - Paesi Sviluppati	1,43
Asia - Emergente	3,93

Anagrafica

Società di Gestione	Invesco Management S.A.	Patrimonio Classe (Mln)	0,00 EUR	Investimento Min. Ingresso	100.000.000 EUR
Telefono	(+353) 1 4398100	(02/02/2026)		Investimento Min. Successivo	-
Web	www.invescomanagement.com	Domicilio	LUSSEMBURGO	T.E.R.	0,53%
		Valuta del Fondo	EUR	Spese correnti	0,53%
Data di Partenza	04/11/2020	UCITS	Si	Commissione di incentivo	-
Nome del Gestore	-	Inc/Acc	Inc		
Data Inizio Gestione	02/05/2011	ISIN	LU2242764517		

Invesco Funds - Invesco Global Consumer Trends Fund PI1 (EUR Hedged) Annual

NAV (02/02/2026)
Distribution EUR

EUR 10,63
2.042,64 USD

(31/12/2025).....