

Invesco Funds - Invesco Global Equity Fund I Accumulation USD

Categoria Morningstar™

Azionari Internazionali Large Cap Blend

Benchmark Morningstar

Morningstar Global Target Market

Exposure NR USD

Usato nel Report

Benchmark Dichiarato

MSCI ACWI NR USD

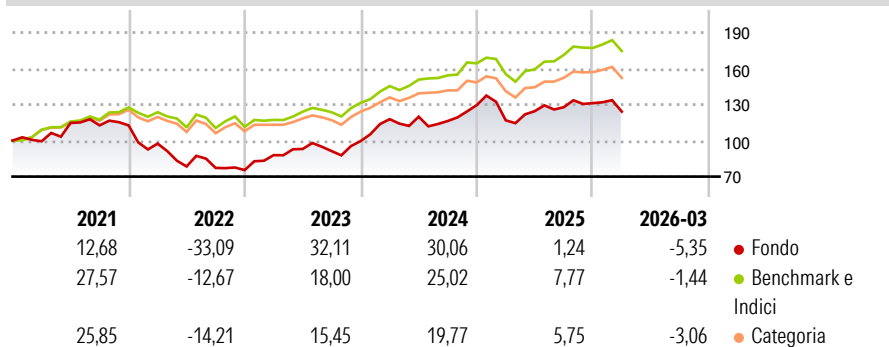
Morningstar Rating™

Senza rating

Obiettivo d'Investimento Dichiarato

The Fund aims to achieve long term capital growth. The Fund seeks to achieve its objective by investing primarily in shares or other equity related securities of companies globally which the Investment Manager believes are undervalued.

Rendimenti



Misure di Rischio

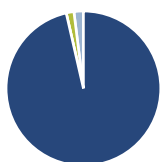
3Y Alpha	-2,96	3Y Sharpe Ratio	0,62
3Y Beta	1,16	3Y Std Dev	16,17
3Y R-Squared	68,43	3Y Risk	-
3Y Info Ratio	-0,22	5Y Risk	-
3Y Tracking Error	9,34	10Y Risk	-

Basati su Morningstar Global Target Market Exposure NR USD (dove applicabile)

Rend. Cumulati %	Fondo	Bmk	Cat	Rendimenti Trimestrali %	Q1	Q2	Q3	Q4
3-Mesi	4,56	4,02	2,24	2026	-5,35	-	-	-
6-Mesi	3,48	5,56	3,29	2025	-9,78	6,52	2,64	2,64
1-Anno	20,93	26,48	20,16	2024	18,30	1,74	-2,97	11,38
3-Anni Ann.ti	16,15	17,05	12,97	2023	16,55	5,84	-1,92	9,19
5-Anni Ann.ti	5,03	11,01	8,16	2022	-13,48	-19,52	-1,53	-2,41
10-Anni Ann.ti	-	-	-					

Rendimenti aggiornati al 29/04/2026

Portafoglio 31/03/2026



Asset Allocation %

Azioni	96,42
Obbligazioni	0,01
Liquidità	1,60
Altro	1,97

Style Box Azionaria

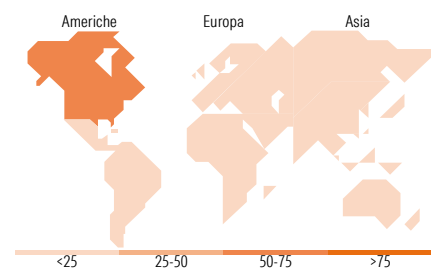


Mkt Cap %

Giant	56,97
Large	22,02
Medium	17,34
Small	3,67
Micro	0,00

Capitalizzazione media di mercato

Ave Mkt Cap USD	260.531,98
-----------------	------------



Titoli principali

Nome	Settore	%
NVIDIA Corp	📠	5,74
Apple Inc	📠	4,47
Alphabet Inc Class A	📠	3,54
Microsoft Corp	📠	3,47
Canadian Pacific Kansas City...	⚙️	3,44
Taiwan Semiconductor...	📠	3,16
Berkshire Hathaway Inc Class B	📠	3,05
Amazon.com Inc	📠	3,01
Contemporary Amperex...	⚙️	2,48
Texas Instruments Inc	📠	2,35
% Primi 10 Titoli sul Patrimonio		34,70
Numero Complessivo di Titoli Azionari		59
Numero Complessivo di Titoli Obbligazionari		0

Distribuzione Settoriale %

Ciclico	32,60
Materie Prime	4,43
Beni di Consumo Ciclici	12,43
Finanza	15,74
Immobiliare	-
Sensibile	55,39
Telecomunicazioni	8,79
Energia	1,68
Beni Industriali	18,52
Tecnologia	26,40
Difensivo	12,01
Beni Difensivi	4,95
Salute	7,05
Servizi di Pubblica Utilità	-

Ripartizione Geografica %

America	71,66
Stati Uniti	67,67
Canada	3,99
America Latina e Centrale	0,00
Europa	17,00
Regno Unito	4,52
Europa Occidentale - Euro	11,45
Europa Occidentale - Non Euro	1,03
Europa dell'Est	0,00
Africa	0,00
Medio Oriente	0,00
Asia	11,34
Giappone	2,49
Australasia	0,00
Asia - Paesi Sviluppati	4,34
Asia - Emergente	4,51

Anagrafica

Società di Gestione	Invesco Management S.A.	Patrimonio Classe (Mln)	0,00 USD	Investimento Min. Ingresso	10.000.000 EUR
Telefono	(+353) 1 4398100	(29/04/2026)		Investimento Min. Successivo	-
Web	www.invescomanagement.com	Domicilio	LUSSEMBURGO	T.E.R.	0,06%
Data di Partenza	04/11/2020	Valuta del Fondo	USD	Spese correnti	0,06%
Nome del Gestore	-	UCITS	Si	Commissione di incentivo	-
Data Inizio Gestione	18/08/2025	Inc/Acc	Acc		
NAV (29/04/2026)	USD 14,48	ISIN	LU2232151063		

Invesco Funds - Invesco Global Equity Fund I Accumulation USD

Patrimonio Netto (Mln) 66,57 USD

(31/03/2026)