

# BlackRock Global Funds - Multi-Theme Equity Fund D2 EUR Hedged Acc

## Categoria Morningstar™

Azionari Altri Settori

## Benchmark Morningstar

Not Categorized  
Usato nel Report

## Benchmark Dichiarato

MSCI ACWI Mid Growth NR LCL

## Morningstar Rating™

Senza rating

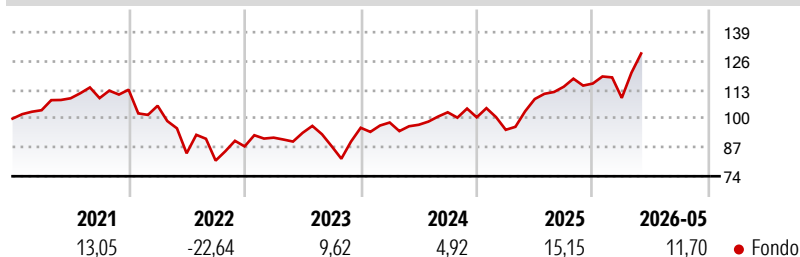
### Obiettivo d'Investimento Dichiarato

The Fund seeks to achieve capital growth over the long term (at least five consecutive years) in a manner consistent with the principles of environmental, social and governance (ESG) investing. The Fund is an actively managed fund of funds. It will seek to achieve its investment objective by obtaining exposure, in respect of at least 80% of its total assets, to global equities and equity-related securities, both indirectly, through investment in units of UCITS managed by an affiliate of the BlackRock Group, and by investing directly in equity and equity-related securities and derivatives.

### Misure di Rischio

3Y Alpha	-	3Y Sharpe Ratio	0,68
3Y Beta	-	3Y Std Dev	15,50
3Y R-Squared	-	3Y Risk	-
3Y Info Ratio	-	5Y Risk	-
3Y Tracking Error	-	10Y Risk	-

### Rendimenti



### Rend. Cumulati %

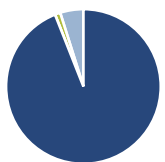
Periodo	Fondo
3-Mesi	12,63
6-Mesi	12,38
1-Anno	21,22
3-Anni Ann.ti	10,48
5-Anni Ann.ti	3,69
10-Anni Ann.ti	-

Rendimenti aggiornati al 18/06/2026

### Rendimenti

Periodo	Q1	Q2	Q3	Q4
2026	-5,60	-	-	-
2025	-5,61	14,63	5,10	1,25
2024	2,46	-1,03	5,80	-2,21
2023	4,52	2,39	-6,47	9,52
2022	-6,40	-20,29	-3,89	7,89

### Portafoglio 31/05/2026



#### Asset Allocation %

Azioni	94,01
Obbligazioni	0,00
Liquidità	1,13
Altro	4,86

#### Style Box Azionaria

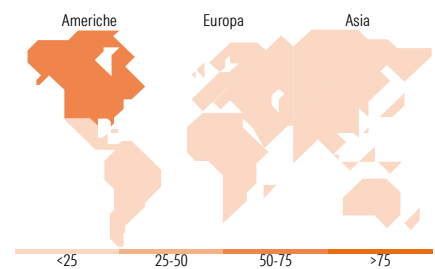


#### Mkt Cap %

Capitalizzazione	Fondo
Giant	25,05
Large	33,49
Medium	29,58
Small	9,01
Micro	2,86

#### Capitalizzazione media di mercato

Ave Mkt Cap USD	71.329,2
	9



### Titoli principali

Nome	Settore	%
BGF Sustainable Energy X2	-	10,07
iShares Healthcare Innov ETF...	-	9,50
iShares AI Innovation Active...	-	9,26
iShares AI Adopters &...	-	8,02
iShares Global Arspc & Dfnc...	-	7,94
BGF Brown To Green Materials...	-	7,27
iShares Digital Security ETF...	-	6,60
iShares Metaverse ETF USD Acc	-	6,05
Mtef-Eq Sleeve	-	4,78
iShares Dgtl Entrtnmnt & Edu...	-	4,71
% Primi 10 Titoli sul Patrimonio		74,21
Numero Complessivo di Titoli Azionari		0
Numero Complessivo di Titoli Obbligazionari		0

### Distribuzione Settoriale %

Settore	Fondo
<b>Ciclico</b>	<b>15,29</b>
Materie Prime	8,96
Beni di Consumo Ciclici	2,30
Finanza	3,44
Immobiliare	0,60
<b>Sensibile</b>	<b>65,24</b>
Telecomunicazioni	4,30
Energia	0,76
Beni Industriali	21,34
Tecnologia	38,85
<b>Difensivo</b>	<b>19,47</b>
Beni Difensivi	2,71
Salute	12,63
Servizi di Pubblica Utilità	4,13

### Ripartizione Geografica %

Regione	Fondo
<b>America</b>	<b>66,45</b>
Stati Uniti	62,98
Canada	2,95
America Latina e Centrale	0,51
<b>Europa</b>	<b>17,35</b>
Regno Unito	3,71
Europa Occidentale - Euro	8,49
Europa Occidentale - Non Euro	3,95
Europa dell'Est	0,05
Africa	0,09
Medio Oriente	1,06
<b>Asia</b>	<b>16,20</b>
Giappone	4,90
Australasia	1,38
Asia - Paesi Sviluppati	7,24
Asia - Emergente	2,68

### Anagrafica

Società di Gestione	BlackRock (Luxembourg) SA	Patrimonio Classe (Mln)	0,22 EUR	Investimento Min. Ingresso	100.000 USD
Telefono	+44 20 77433000	Domicilio	LUSSEMBURGO	Investimento Min. Successivo	1.000 USD
Web	www.blackrock.com	Valuta del Fondo	EUR	T.E.R.	-
Data di Partenza	28/10/2020	UCITS	Si	Spese correnti	0,80%
Nome del Gestore	-	Inc/Acc	Acc	Commissione di incentivo	-
Data Inizio Gestione	10/07/2020	ISIN	LU2242189079		
NAV (18/06/2026)	EUR 15,25				
Patrimonio Netto (Mln)	111,90 USD				

(31/05/2026)

[See disclosures for more details](#)

© 2026 Morningstar Italia. Tutti i diritti sono riservati. Le informazioni qui contenute: (1) sono proprietà di Morningstar, (2) non possono essere copiate, (3) non costituiscono consiglio di investimento; (4) sono fornite con scopi informativi; (5) sono ritenute attendibili da Morningstar che, pertanto, ne garantisce il maggior grado di accuratezza e completezza possibile, fatto salvo il caso in cui queste Le siano state fornite in modo errato e/o non completo dalle relative società prodotte; (6) sono estratte dai dati del fondo disponibili e riferiti a date temporali diverse. Morningstar non è responsabile per qualunque danno o perdita derivante da qualunque uso delle informazioni e chi visiona tali informazioni sarà responsabile dell'uso che andrà a farne. Non vi è naturalmente garanzia alcuna che i risultati del passato trovino un riscontro nel futuro.