

# Neuberger Berman Emerging Market Debt - Hard Currency Fund USD A Distributing

Categoria Morningstar™  
**Class** Paesi Emergenti

Benchmark Morningstar  
Morningstar Emerging Markets Sovereign  
Bond GR USD  
Usato nel Report

Benchmark Dichiarato  
JPM EMBI Global Diversified TR USD

Morningstar Rating™  
★★★★

## Obiettivo d'Investimento Dichiarato

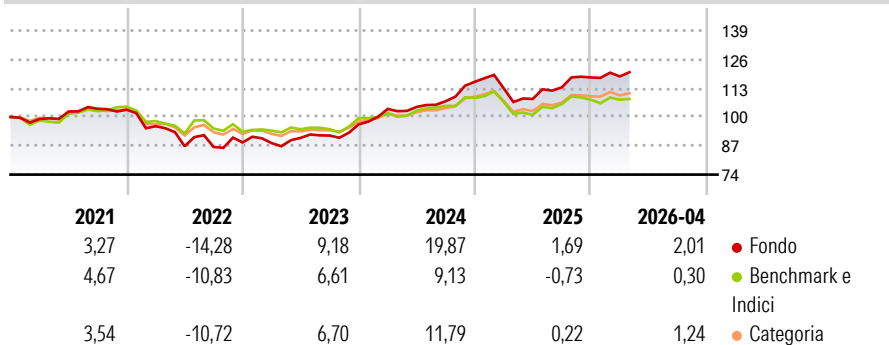
Il Fondo mira ad aumentare il valore delle sue azioni attraverso una combinazione di crescita e reddito derivante da investimenti denominati in valute forti in obbligazioni sovrane e societarie (titoli di debito) emesse in paesi dei mercati emergenti. Per investimenti denominati in valute forti si intendono investimenti denominati in dollari USA, euro, sterline, yen giapponesi e franchi svizzeri.

## Misure di Rischio

3Y Alpha	6,11	3Y Sharpe Ratio	1,11
3Y Beta	0,91	3Y Std Dev	7,49
3Y R-Squared	85,83	3Y Risk	Med
3Y Info Ratio	2,30	5Y Risk	+Med
3Y Tracking Error	2,80	10Y Risk	-

Basati su Morningstar Emerging Markets Sovereign Bond GR USD (dove applicabile)

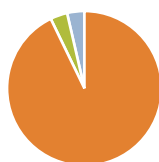
## Rendimenti



Rend. Cumulati %	Fondo	Bmk	Cat	Rendimenti Trimestrali %	Q1	Q2	Q3	Q4
3-Mesi	2,14	1,76	0,96	2026	0,41	-	-	-
6-Mesi	1,98	-1,17	0,77	2025	-2,53	-4,24	4,81	3,96
1-Anno	11,98	5,87	8,46	2024	7,20	0,92	2,45	8,16
3-Anni Ann.ti	11,25	4,99	7,70	2023	-0,35	2,68	1,14	5,50
5-Anni Ann.ti	3,86	2,00	3,45	2022	-7,21	-9,42	-0,37	2,37
10-Anni Ann.ti	-	-	-					

Rendimenti aggiornati al 01/05/2026

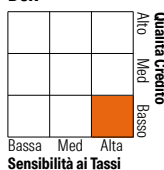
## Portafoglio 31/03/2026



Asset Allocation %	Netta
● Azioni	0,00
● Obbligazioni	92,82
● Liquidità	3,57
● Altro	3,61

## Fixed Income Style

### Box™



Fixed Income Style	Fondo
Duration Effettiva	7,17
Maturità effettiva	11,90
Qualità Credito Media	BB

Credit Quality %	Fond	Credit Quality %	Fond
AAA	4,22	BBB	25,16
AA	1,83	BB	30,89
A	4,75	B	19,20
		Below B	10,45
		Not Rated	3,51

## Titoli principali

Nome	Settore	%
F/C Us 5yr Note (Cbt) Jun26	-	11,27
F/C Us 2yr Note (Cbt) Jun26	-	4,03
F/C Us 10yr Note (Cbt) Jun26	-	2,68
Petroleos Mexicanos Sa De CV	-	2,23
F/C Us Ultra Bond Cbt Jun26	-	1,48
Argentina (Republic Of)	-	1,38
Ecuador (Republic Of)	-	1,33
Honduras (Republic of)	-	1,19
% Primi 10 Titoli sul Patrimonio		25,57
Numero Complessivo di Titoli Azionari		0
Numero Complessivo di Titoli Obbligazionari		333

## Fixed Income Sector Weightings %

Fixed Income Sector Weightings %	Fondo
🏛️ Governativo	75,44
🏢 Societario	20,80
🏠 Cartolarizzazioni	0,00
🏘️ Enti Locali	0,00
🏦 Liquidità ed equivalenti	3,45
📄 Derivati	0,31

## Coupon Range %

Coupon Range %	Fondo
0 coupon	0,70
Da 0 a 4 cedole	12,06
Da 4 a 6 cedole	31,38
Da 6 a 8 cedole	38,25
Da 8 a 10 cedole	17,07
Da 10 a 12 cedole	0,55
Oltre 12 cedole	0,00

## Scadenze %

Scadenze %	Fondo
da 1 a 3	4,13
da 3 a 5	14,08
da 5 a 7	12,76
da 7 a 10	25,93
da 10 a 15	18,15
da 15 a 20	0,87
da 20 a 30	19,23
oltre 30	2,82

## Anagrafica

Società di Gestione	Neuberger Berman Asset Management Ireland Limited	Patrimonio Classe (Mln)	1,64 USD	Investimento Min. Ingresso	1.000 EUR
Telefono	-	Domicilio	IRLANDA	Investimento Min. Successivo	-
Web	-	Valuta del Fondo	USD	T.E.R.	1,47%
Data di Partenza	30/10/2020	UCITS	Si	Spese correnti	1,51%
Nome del Gestore	Bart van der Made	Inc/Acc	Inc	Commissione di incentivo	-
Data Inizio Gestione	31/05/2013	ISIN	IE00B986JM76		
NAV (01/05/2026)	USD 9,94				
Patrimonio Netto (Mln)	4.181,31 USD				

(31/03/2026)