

# Fineco AM Advisory 6 Target VI Class L EUR Accumulation

## Categoria Morningstar™

Bilanciati Altro

## Benchmark Morningstar

Not Categorized  
Usato nel Report

## Benchmark Dichiarato

N/A

## Morningstar Rating™

Senza rating

### Obiettivo d'Investimento Dichiarato

The investment objective of the Fund is to achieve long-term capital appreciation. The Fund may invest up to 60% of its Net Asset Value in units of Underlying Funds that provide exposure to equities issued by companies incorporated anywhere in the world.

### Rendimenti



### Misure di Rischio

3Y Alpha	-	3Y Sharpe Ratio	0,28
3Y Beta	-	3Y Std Dev	6,12
3Y R-Squared	-	3Y Risk	-
3Y Info Ratio	-	5Y Risk	-
3Y Tracking Error	-	10Y Risk	-

### Rend. Cumulati %


Periodo	Fondo
3-Mesi	-0,79
6-Mesi	-0,09
1-Anno	3,61
3-Anni Ann.ti	4,83
5-Anni Ann.ti	0,38
10-Anni Ann.ti	-

Rendimenti aggiornati al 02/04/2026

### Rendimenti

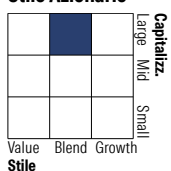
Periodo	Q1	Q2	Q3	Q4
Trimestrali %				
2026	-1,55	-	-	-
2025	-3,25	0,76	2,70	1,16
2024	3,84	0,49	2,05	2,06
2023	1,80	1,62	-1,47	5,35
2022	-2,67	-7,75	-3,19	-0,28

### Portafoglio 28/02/2026

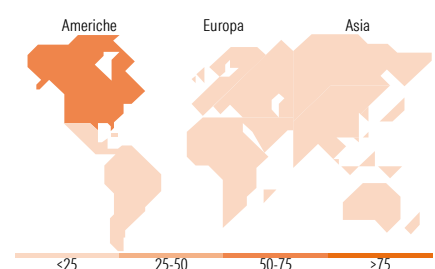


### Morningstar Style Box®

#### Stile Azionario



#### Reddito Fisso



### Titoli principali

Nome	Settore	%
Fineco AM Investment Grade €...	-	13,08
Euro Corporate Fixed Income...	-	10,71
Fidelity Euro Bond FAM I Acc	-	8,58
Schroder Euro Bond FAM I EUR...	-	7,98
Emerging Markets Equity FAM...	-	4,77
Amundi Physical Gold ETC C	-	4,75
Smart Factors US FAM L EUR Acc	-	4,30
North American Sust STARS Eq...	-	3,48
Fineco S&P 500 Index FAM I...	-	3,09
Fineco AM Dynamically H US...	-	3,05
% Primi 10 Titoli sul Patrimonio		63,78
Numero Complessivo di Titoli Azionari		0
Numero Complessivo di Titoli Obbligazionari		0

### Distribuzione Settoriale %

Settore	Fondo
Ciclico	33,55
Sensibile	47,21
Difensivo	19,24

### Fixed Income Sector Weightings %

Settore	Fondo
Governativo	45,68
Societario	45,97
Cartolarizzazioni	2,41
Enti Locali	0,00
Liquidità ed equivalenti	5,94
Derivati	-0,01

### Ripartizione Geografica %

Regione	Fondo
<b>America</b>	<b>73,19</b>
Stati Uniti	70,14
Canada	0,55
America Latina e Centrale	2,50
<b>Europa</b>	<b>15,62</b>
Regno Unito	1,66
Europa Occidentale - Euro	11,73
Europa Occidentale - Non Euro	1,39
Europa dell'Est	0,11
Africa	0,48
Medio Oriente	0,26
<b>Asia</b>	<b>11,19</b>
Giappone	0,00
Australasia	0,05
Asia - Paesi Sviluppati	5,25
Asia - Emergente	5,88

### Anagrafica

Società di Gestione	Fineco Asset Management	Patrimonio Classe (Mln)	8,85 EUR	Investimento Min. Ingresso	1.000 EUR
	DAC	(02/04/2026)		Investimento Min. Successivo	100 EUR
Telefono	-	Domicilio	IRLANDA	T.E.R.	-
Web	-	Valuta del Fondo	EUR	Spese correnti	2,60%
Data di Partenza	11/11/2020	UCITS	Si	Commissione di incentivo	-
Nome del Gestore	-	Inc/Acc	Acc		
Data Inizio Gestione	-	ISIN	IE00BMWXLG39		
NAV (02/04/2026)	EUR 101,59				
Patrimonio Netto (Mln)	9,32 EUR				

(28/02/2026)