

FAM Sustainable Target 2022 III L EUR Acc

Categoria Morningstar™

Bilanciati Altro

Benchmark Morningstar

Not Categorized
Usato nel Report

Benchmark Dichiarato

N/A

Morningstar Rating™

Senza rating

Obiettivo d'Investimento Dichiarato

The Fund is being structured as a Fund giving a return to investors at the Maturity Date. The Fund is organised in a manner that it has two separate investment objectives for different time periods in the Fund's life as follows, and as explained in detail in each sub-section below: 1. During the Subscription Period, the objective of the Fund will be to seek to provide capital appreciation whilst maintaining liquidity for the Fund; and 2. Following the Subscription Period, the investment objective of the Fund is to achieve long-term capital appreciation.

Misure di Rischio

3Y Alpha	-	3Y Sharpe Ratio	0,64
3Y Beta	-	3Y Std Dev	11,74
3Y R-Squared	-	3Y Risk	-
3Y Info Ratio	-	5Y Risk	-
3Y Tracking Error	-	10Y Risk	-

Rendimenti



Rend. Cumulati %

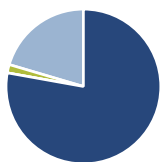
Periodo	Fondo
3-Mesi	14,06
6-Mesi	7,31
1-Anno	16,44
3-Anni Ann.ti	10,66
5-Anni Ann.ti	5,41
10-Anni Ann.ti	-

Rendimenti aggiornati al 06/07/2026

Rendimenti

Periodo	Q1	Q2	Q3	Q4
2026	-5,46	14,57	-	-
2025	-6,57	1,56	4,88	2,01
2024	9,42	2,03	0,57	4,55
2023	4,20	4,02	-2,92	6,42
2022	-3,09	-9,92	-1,25	-0,11

Portafoglio 31/05/2026



Asset Allocation %

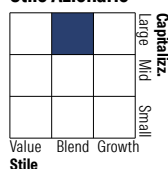
- Azioni
- Obbligazioni
- Liquidità
- Altro

Netta

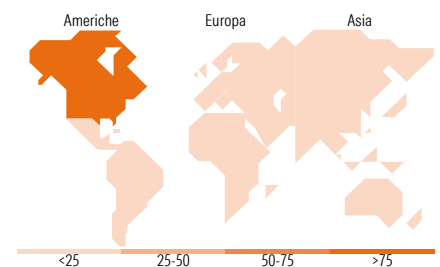
77,82
0,00
1,75
20,43

Morningstar Style Box®

Stile Azionario



Reddito Fisso



Titoli principali

Nome	Settore	%
Smart Factors US FAM L EUR Acc	-	16,25
Smart Factors World FAM L...	-	15,93
Global Sustain Paris Aligned...	-	12,42
Global Sustainable Stars Eq...	-	11,78
North American Sust STARS Eq...	-	11,63
FINECO AM SUST WORLD EQUITY...	-	9,14
Fineco AM Act Cllctn Mgrtrnds...	-	6,60
Fineco AM MktVector Jpn Qul...	-	4,03
Fineco AM Smart Factors...	-	3,93
Diversity and Inclusion FAM...	-	2,36
% Primi 10 Titoli sul Patrimonio		94,06
Numero Complessivo di Titoli Azionari		0
Numero Complessivo di Titoli Obbligazionari		0

Distribuzione Settoriale %

Settore	Fondo
Ciclico	24,79
Sensibile	58,86
Difensivo	16,35

Fixed Income Sector Weightings %

Settore	Fondo
Governativo	0,00
Societario	0,00
Cartolarizzazioni	0,00
Enti Locali	0,00
Liquidità ed equivalenti	99,98
Derivati	0,02

Ripartizione Geografica %

Regione	Fondo
America	84,87
Stati Uniti	84,75
Canada	0,09
America Latina e Centrale	0,03
Europa	11,23
Regno Unito	2,46
Europa Occidentale - Euro	6,39
Europa Occidentale - Non Euro	2,34
Europa dell'Est	0,00
Africa	0,05
Medio Oriente	0,00
Asia	3,89
Giappone	1,15
Australasia	0,12
Asia - Paesi Sviluppati	1,34
Asia - Emergente	1,29

Anagrafica

Società di Gestione	Fineco Asset Management DAC	Patrimonio Classe (Mln)	21,34 EUR	Investimento Min. Ingresso	1.000 EUR
Telefono	-	Domicilio	IRLANDA	Investimento Min. Successivo	100 EUR
Web	-	Valuta del Fondo	EUR	T.E.R.	-
Data di Partenza	11/11/2020	UCITS	Si	Spese correnti	2,95%
Nome del Gestore	-	Inc/Acc	Acc	Commissione di incentivo	-
Data Inizio Gestione	-	ISIN	IE00BMWXLK74		
NAV (06/07/2026)	EUR 131,56				
Patrimonio Netto (Mln)	21,13 EUR				

(31/05/2026)

[See disclosures for more details](#)

© 2026 Morningstar Italia. Tutti i diritti sono riservati. Le informazioni qui contenute: (1) sono proprietà di Morningstar, (2) non possono essere copiate, (3) non costituiscono consiglio di investimento; (4) sono fornite con scopi informativi; (5) sono ritenute attendibili da Morningstar che, pertanto, ne garantisce il maggior grado di accuratezza e completezza possibile, fatto salvo il caso in cui queste Le siano state fornite in modo errato e/o non completo dalle relative società prodotte; (6) sono estratte dai dati del fondo disponibili e riferiti a date temporali diverse. Morningstar non è responsabile per qualunque danno o perdita derivante da qualunque uso delle informazioni e chi visiona tali informazioni sarà responsabile dell'uso che andrà a farne. Non vi è naturalmente garanzia alcuna che i risultati del passato trovino un riscontro nel futuro.