

Nomura Funds Ireland plc - Asia ex Japan High Conviction Fund Class FD GBP Inc

Categoria Morningstar™

Azionari Asia ex Giappone

Benchmark Morningstar

Morningstar Asia ex-Japan Target Market

Exposure NR USD

Usato nel Report

Benchmark Dichiarato

MSCI AC Asia Ex Japan NR EUR

Morningstar Rating™

Senza rating

Obiettivo d'Investimento Dichiarato

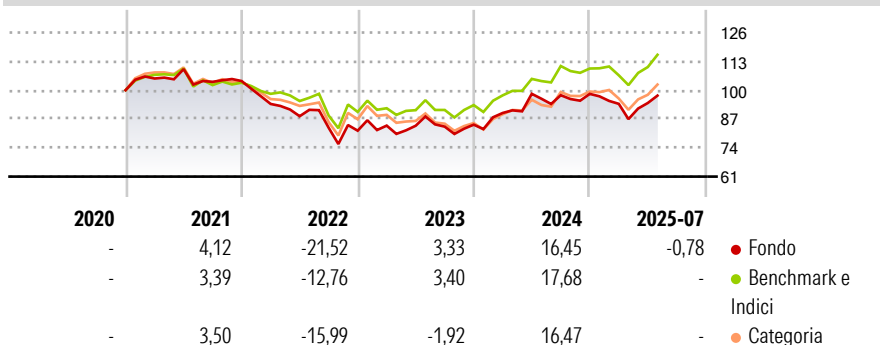
Ottenere la crescita del capitale investendo in un numero limitato di società di qualunque dimensione dei Paesi asiatici ad esclusione del Giappone. Il rendimento del fondo viene misurato confrontandolo con l'indice MSCI All Countries Asia Ex Japan Index, sebbene gli investimenti non si limitino alle società presenti in tale indice. Il fondo può investire fino al 20% del proprio valore in società non asiatiche che conducono attività commerciali in Paesi compresi nell'indice. I redditi generati dal fondo saranno accumulati e reinvestiti per conto degli investitori. È possibile acquistare e vendere azioni del fondo in qualunque giorno lavorativo a Dublino, Londra e Singapore.

Misure di Rischio

3Y Alpha	-3,59	3Y Sharpe Ratio	0,04
3Y Beta	0,97	3Y Std Dev	15,94
3Y R-Squared	92,01	3Y Risk	-
3Y Info Ratio	-0,78	5Y Risk	-
3Y Tracking Error	5,28	10Y Risk	-

Basati su Morningstar Asia ex-Japan Target Market Exposure NR USD (dove applicabile)

Rendimenti

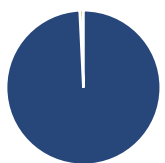


Rend. Cumulati %	Fondo	Bmk	Cat
3-Mesi	6,44	16,20	15,50
6-Mesi	-2,60	27,71	29,73
1-Anno	6,29	46,00	44,89
3-Anni Ann.ti	1,66	19,84	17,90
5-Anni Ann.ti	-	8,35	5,94
10-Anni Ann.ti	-	-	-

Rendimenti aggiornati al 08/08/2025

Rendimenti	Q1	Q2	Q3	Q4
2026	-	-	-	-
2025	-4,57	0,41	-	-
2024	6,27	9,62	-0,64	0,61
2023	2,81	-0,06	-0,49	1,07
2022	-9,94	-5,89	-5,94	-1,57

Portafoglio 30/04/2026



Asset Allocation %

- Azioni
- Obbligazioni
- Liquidità
- Altro

Netta

Azioni	99,23
Obbligazioni	0,00
Liquidità	0,77
Altro	0,00

Style Box Azionaria

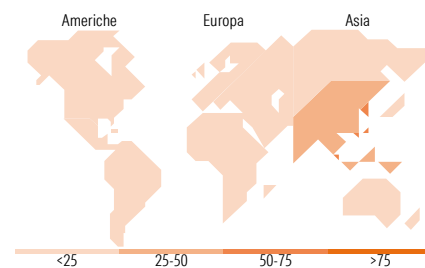


Mkt Cap %

Fondo	Value	Blend	Growth
Giant	77,66		
Large	16,32		
Medium	6,02		
Small	0,00		
Micro	0,00		

Capitalizzazione media di mercato

Ave Mkt Cap USD	Fondo
	128.858,79



Titoli principali

Nome	Settore	%
Taiwan Semiconductor...		11,26
Samsung Electronics Co Ltd		9,21
SK Hynix Inc		6,19
Tencent Holdings Ltd		6,18
Alibaba Group Holding Ltd...		4,64
MediaTek Inc		4,44
China Construction Bank Corp...		4,35
ASE Technology Holding Co Ltd		4,01
DBS Group Holdings Ltd		3,93
Accton Technology Corp		2,93
% Primi 10 Titoli sul Patrimonio		57,15
Numero Complessivo di Titoli Azionari		36
Numero Complessivo di Titoli Obbligazionari		0

Distribuzione Settoriale %

	Fondo
Ciclico	32,01
Materie Prime	4,16
Beni di Consumo Ciclici	7,71
Finanza	15,37
Immobiliare	4,77
Sensibile	66,92
Telecomunicazioni	7,89
Energia	-
Beni Industriali	13,05
Tecnologia	45,98
Difensivo	1,07
Beni Difensivi	-
Salute	1,07
Servizi di Pubblica Utilità	-

Ripartizione Geografica %

	Fondo
America	0,00
Stati Uniti	0,00
Canada	0,00
America Latina e Centrale	0,00
Europa	0,00
Regno Unito	0,00
Europa Occidentale - Euro	0,00
Europa Occidentale - Non Euro	0,00
Europa dell'Est	0,00
Africa	0,00
Medio Oriente	0,00
Asia	100,00
Giappone	0,00
Australasia	0,00
Asia - Paesi Sviluppati	60,05
Asia - Emergente	39,95

Anagrafica

Società di Gestione	Nomura Asset Management U.K. Limited	Patrimonio Classe (Mln)	0,00 USD	Investimento Min. Ingresso	10.000.000 GBP
Telefono	020 7521 2000	(08/08/2025)		Investimento Min. Successivo	1.000.000 GBP
Web	www.nomura.com	Domicilio	IRLANDA	T.E.R.	-
Data di Partenza	02/12/2020	Valuta del Fondo	GBP	Spese correnti	0,00%
Nome del Gestore	Vipin Kapoor	UCITS	Si	Commissione di incentivo	-
Data Inizio Gestione	30/11/2015	Inc/Acc	Inc		
		ISIN	IE00BMWHQH17		

See disclosures for more details

© 2026 Morningstar Italia. Tutti i diritti sono riservati. Le informazioni qui contenute: (1) sono proprietà di Morningstar, (2) non possono essere copiate, (3) non costituiscono consiglio di investimento; (4) sono fornite con scopi informativi; (5) sono ritenute attendibili da Morningstar che, pertanto, ne garantisce il maggior grado di accuratezza e completezza possibile, fatto salvo il caso in cui queste Le siano state fornite in modo errato e/o non completo dalle relative società prodotte; (6) sono estratte dai dati del fondo disponibili e riferiti a date temporali diverse. Morningstar non è responsabile per qualunque danno o perdita derivante da qualunque uso delle informazioni e chi visiona tali informazioni sarà responsabile dell'uso che andrà a farne. Non vi è naturalmente garanzia alcuna che i risultati del passato trovino un riscontro nel futuro.

Nomura Funds Ireland plc - Asia ex Japan High Conviction Fund Class FD GBP Inc

NAV (08/08/2025)

GBP 93,06

Patrimonio Netto (Mln)

310,58 USD

(30/04/2026)

[See disclosures for more details](#)

© 2026 Morningstar Italia. Tutti i diritti sono riservati. Le informazioni qui contenute: (1) sono proprietà di Morningstar, (2) non possono essere copiate, (3) non costituiscono consiglio di investimento; (4) sono fornite con scopi informativi; (5) sono ritenute attendibili da Morningstar che, pertanto, ne garantisce il maggior grado di accuratezza e completezza possibile, fatto salvo il caso in cui queste Le siano state fornite in modo errato e/o non completo dalle relative società prodotte; (6) sono estratte dai dati del fondo disponibili e riferiti a date temporali diverse. Morningstar non è responsabile per qualunque danno o perdita derivante da qualunque uso delle informazioni e chi visiona tali informazioni sarà responsabile dell'uso che andrà a farne. Non vi è naturalmente garanzia alcuna che i risultati del passato trovino un riscontro nel futuro.

