

Neuberger Berman Next Generation Connectivity Fund USD I3 Accumulating Class

Categoria Morningstar™

Azionari Settore Tecnologia

Benchmark Morningstar

Morningstar Global Technology NR USD

Usato nel Report

Benchmark Dichiarato

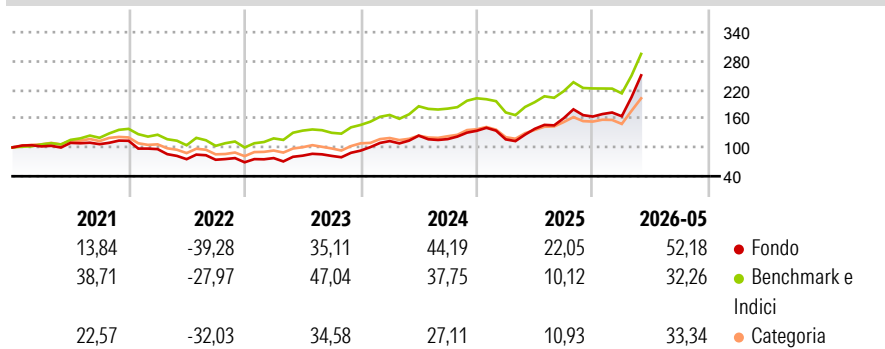
MSCI ACWI NR USD

Morningstar Rating™

★★★★

Obiettivo d'Investimento Dichiarato

The Portfolio aims to achieve a target average return of 3-5% over the Benchmark before fees over a market cycle (typically 3 years) from investing primarily in a portfolio of global equity holdings, focusing on companies that are involved or derive benefit from Next Generation Connectivity.

Rendimenti

Misure di Rischio

3Y Alpha	6,52	3Y Sharpe Ratio	1,45
3Y Beta	1,20	3Y Std Dev	26,64
3Y R-Squared	94,22	3Y Risk	+Med
3Y Info Ratio	1,94	5Y Risk	+Med
3Y Tracking Error	7,84	10Y Risk	-

Basati su Morningstar Global Technology NR USD (dove applicabile)

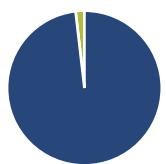
Rend. Cumulati %

	Fondo	Bmk	Cat
3-Mesi	43,78	28,06	33,08
6-Mesi	43,42	24,17	34,33
1-Anno	85,67	50,24	71,40
3-Anni Ann.ti	45,03	29,31	30,75
5-Anni Ann.ti	19,51	21,52	16,60
10-Anni Ann.ti	-	-	-

Rendimenti aggiornati al 09/06/2026

Rendimenti

Trimestrali %	Q1	Q2	Q3	Q4
2026	0,35	-	-	-
2025	-13,29	18,81	16,03	2,10
2024	21,31	10,00	-5,80	14,71
2023	12,56	6,51	-0,62	13,40
2022	-15,22	-21,72	-1,53	-7,09

Portafoglio 30/04/2026

Asset Allocation %

- Azioni
- Obbligazioni
- Liquidità
- Altro

Netta

98,16
0,00
1,84
0,00

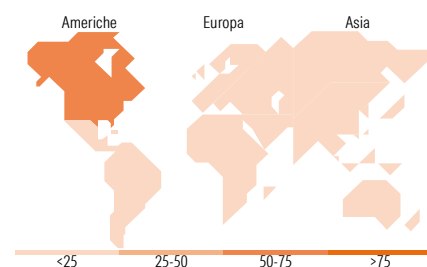
Style Box Azionaria

Mkt Cap %

Giant	52,52
Large	26,80
Medium	17,65
Small	3,04
Micro	0,00

Capitalizzazione media di mercato

Fondo
Ave Mkt Cap USD 188.259,67


Titoli principali

Nome	Settore	%
NVIDIA Corp	5,10	
Taiwan Semiconductor...	4,97	
Amazon.com Inc	4,33	
Advanced Micro Devices Inc	3,99	
Meta Platforms Inc Class A	3,75	
Broadcom Inc	3,58	
Ibiden Co Ltd	3,53	
Suzhou Dongshan Precision...	3,19	
Unimicron Technology Corp	3,17	
SK Hynix Inc	3,14	
% Primi 10 Titoli sul Patrimonio	38,75	
Numero Complessivo di Titoli Azionari	59	
Numero Complessivo di Titoli Obbligazionari	0	

Distribuzione Settoriale %

	Fondo
Ciclico	7,35
Materie Prime	-
Beni di Consumo Ciclici	5,39
Finanza	1,97
Immobiliare	-
Sensibile	92,12
Telecomunicazioni	15,17
Energia	-
Beni Industriali	3,89
Tecnologia	73,06
Difensivo	0,53
Beni Difensivi	-
Salute	0,53
Servizi di Pubblica Utilità	-

Ripartizione Geografica %

	Fondo
America	62,54
Stati Uniti	62,54
Canada	0,00
America Latina e Centrale	0,00
Europa	3,73
Regno Unito	0,00
Europa Occidentale - Euro	3,69
Europa Occidentale - Non Euro	0,00
Europa dell'Est	0,00
Africa	0,00
Medio Oriente	0,05
Asia	33,73
Giappone	9,73
Australasia	0,00
Asia - Paesi Sviluppati	19,74
Asia - Emergente	4,26

Anagrafica

Società di Gestione	Neuberger Berman Asset Management Ireland Limited	Patrimonio Classe (Mln)	231,86 USD	Investimento Min. Ingresso	100.000.000 USD
Telefono	-	Domicilio	IRLANDA	Investimento Min. Successivo	-
Web	-	Valuta del Fondo	USD	T.E.R.	0,72%
Data di Partenza	06/11/2020	UCITS	Si	Spese correnti	0,73%
Nome del Gestore	-	Inc/Acc	Acc	Commissione di incentivo	-
Data Inizio Gestione	08/04/2020	ISIN	IE00BNC26217		
NAV (09/06/2026)	USD 25,61				

[See disclosures for more details](#)

© 2026 Morningstar Italia. Tutti i diritti sono riservati. Le informazioni qui contenute: (1) sono proprietà di Morningstar, (2) non possono essere copiate, (3) non costituiscono consiglio di investimento; (4) sono fornite con scopi informativi; (5) sono ritenute attendibili da Morningstar che, pertanto, ne garantisce il maggior grado di accuratezza e completezza possibile, fatto salvo il caso in cui queste Le siano state fornite in modo errato e/o non completo dalle relative società prodotte; (6) sono estratte dai dati del fondo disponibili e riferiti a date temporali diverse. Morningstar non è responsabile per qualunque danno o perdita derivante da qualunque uso delle informazioni e chi visiona tali informazioni sarà responsabile dell'uso che andrà a farne. Non vi è naturalmente garanzia alcuna che i risultati del passato trovino un riscontro nel futuro.

Neuberger Berman Next Generation Connectivity Fund USD I3 Accumulating Class

Patrimonio Netto (Mln) 1.593,61 USD

(30/04/2026)

[See disclosures for more details](#)

© 2026 Morningstar Italia. Tutti i diritti sono riservati. Le informazioni qui contenute: (1) sono proprietà di Morningstar, (2) non possono essere copiate, (3) non costituiscono consiglio di investimento; (4) sono fornite con scopi informativi; (5) sono ritenute attendibili da Morningstar che, pertanto, ne garantisce il maggior grado di accuratezza e completezza possibile, fatto salvo il caso in cui queste Le siano state fornite in modo errato e/o non completo dalle relative società prodotte; (6) sono estratte dai dati del fondo disponibili e riferiti a date temporali diverse. Morningstar non è responsabile per qualunque danno o perdita derivante da qualunque uso delle informazioni e chi visiona tali informazioni sarà responsabile dell'uso che andrà a farne. Non vi è naturalmente garanzia alcuna che i risultati del passato trovino un riscontro nel futuro.

