

GAM Star Fund plc - GAM Star Disruptive Growth Class N USD Acc

Categoria Morningstar™

Azionari Internazionali Large Cap Growth

Benchmark Morningstar

Morningstar Global Growth Target Market

Exposure NR USD

Usato nel Report

Benchmark Dichiarato

MSCI World Growth NR EUR

Morningstar Rating™

★★★

Obiettivo d'Investimento Dichiarato

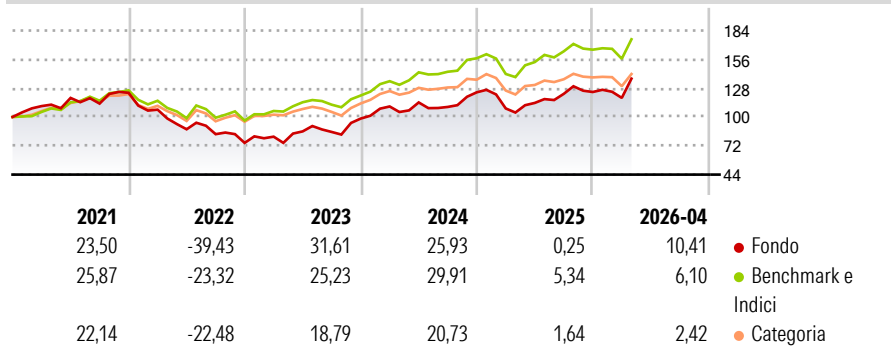
L'obiettivo di investimento del Fondo è perseguire la crescita del capitale. Il Fondo persegue questo obiettivo investendo principalmente in azioni e titoli assimilabili a titoli azionari (es. i warrant e le emissioni riservate agli azionisti), di società del settore tecnologico in senso ampio, di tutto il mondo. Il Fondo non ha uno specifico orientamento geografico e fino al 30% del patrimonio netto può essere investito nei Mercati emergenti.

Misure di Rischio

3Y Alpha	0,90	3Y Sharpe Ratio	0,99
3Y Beta	1,20	3Y Std Dev	19,44
3Y R-Squared	86,49	3Y Risk	Alto
3Y Info Ratio	0,49	5Y Risk	Alto
3Y Tracking Error	7,92	10Y Risk	-

Basati su Morningstar Global Growth Target Market Exposure NR USD (dove applicabile)

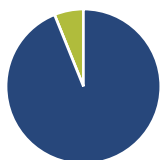
Rendimenti



Rend. Cumulati %	Fondo	Bnk	Cat	Rendimenti Trimestrali %	Q1	Q2	Q3	Q4
3-Mesi	15,16	9,98	5,39	2026	-4,62	-	-	-
6-Mesi	18,14	12,27	6,21	2025	-12,67	4,95	7,76	1,50
1-Anno	25,59	19,34	9,06	2024	11,95	3,56	-3,83	12,95
3-Anni Ann.ti	21,00	18,40	10,89	2023	8,07	6,34	-0,60	15,21
5-Anni Ann.ti	6,48	11,87	6,08	2022	-13,26	-17,81	-5,41	-10,19
10-Anni Ann.ti	-	-	-					

Rendimenti aggiornati al 18/05/2026

Portafoglio 31/01/2026



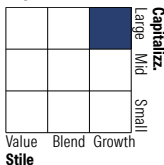
Asset Allocation %

- Azioni
- Obbligazioni
- Liquidità
- Altro

Netta

93,89
0,00
6,11
0,00

Style Box Azionaria

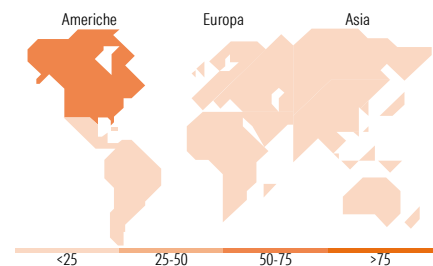


Mkt Cap %

Fondo
Giant 66,90
Large 25,75
Medium 5,82
Small 0,00
Micro 1,54

Capitalizzazione media di mercato

Fondo
Ave Mkt Cap USD 484.435,07



Titoli principali

Nome	Settore	%
NVIDIA Corp	📠	9,99
Amazon.com Inc	📠	9,15
ASM International NV	📠	5,42
Broadcom Inc	📠	5,38
Alphabet Inc Class A	📠	5,04
Lam Research Corp	📠	4,96
Apple Inc	📠	4,54
Microsoft Corp	📠	4,47
Taiwan Semiconductor...	📠	3,98
Visa Inc Class A	📠	3,27
% Primi 10 Titoli sul Patrimonio		56,20
Numero Complessivo di Titoli Azionari		32
Numero Complessivo di Titoli Obbligazionari		0

Distribuzione Settoriale %

	Fondo
Ciclico	21,09
Materie Prime	-
Beni di Consumo Ciclici	16,04
Finanza	5,06
Immobiliare	-
Sensibile	73,05
Telecomunicazioni	13,67
Energia	-
Beni Industriali	4,16
Tecnologia	55,23
Difensivo	5,85
Beni Difensivi	1,94
Salute	3,91
Servizi di Pubblica Utilità	-

Ripartizione Geografica %

	Fondo
America	66,77
Stati Uniti	62,72
Canada	0,00
America Latina e Centrale	4,05
Europa	13,32
Regno Unito	1,08
Europa Occidentale - Euro	8,52
Europa Occidentale - Non Euro	3,72
Europa dell'Est	0,00
Africa	0,00
Medio Oriente	0,00
Asia	19,90
Giappone	4,87
Australasia	0,00
Asia - Paesi Sviluppati	9,78
Asia - Emergente	5,25

Anagrafica

Società di Gestione	GAM Fund Management Limited	Patrimonio Classe (Mln)	0,04 USD	Investimento Min. Ingresso	10.000 USD
Telefono	+353 1 6093927	(15/05/2026)		Investimento Min. Successivo	-
Web	www.gam.com	Domicilio	IRLANDA	T.E.R.	-
Data di Partenza	21/08/2020	Valuta del Fondo	USD	Spese correnti	1,24%
Nome del Gestore	-	UCITS	Si	Commissione di incentivo	-
Data Inizio Gestione	04/04/2024	Inc/Acc	Acc		
NAV (18/05/2026)	USD 18,07	ISIN	IE00BF47M052		

GAM Star Fund plc - GAM Star Disruptive Growth Class N USD Acc

Patrimonio Netto (Mln) 96,64 USD

(31/01/2026)