

Luxembourg Selection Fund - Active Solar I USD

Categoria Morningstar™

Azionari Settore Energie Alternative

Benchmark Morningstar

Morningstar Global Markets Renewable

Energy NR USD

Usato nel Report

Benchmark Dichiarato

MSCI World NR USD

Morningstar Rating™

★

Obiettivo d'Investimento Dichiarato

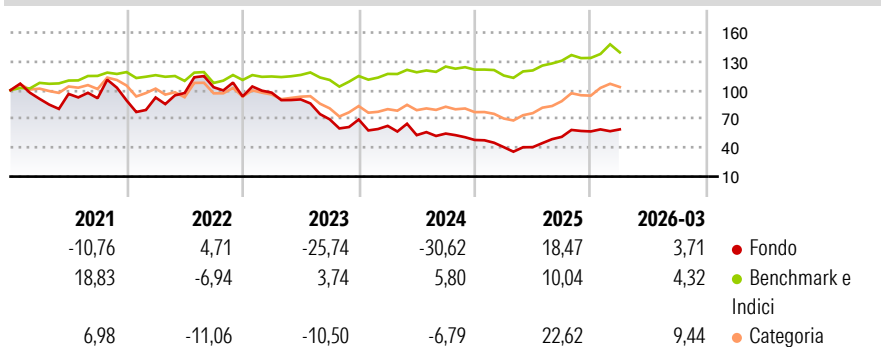
The investment objective of the Subfund is long-term capital appreciation through investing at least two thirds of the assets in shares of companies whose primary activity is associated with the solar industry. The Subfund has sustainable investment as its objective and accordingly complies with Article 9 of Regulation (EU) 2019/2088 on sustainability-related disclosures in the financial services sector ("SFDR"). Information related to the Subfund's sustainable investment objective is available in Annex 1 to this document (SFDR RTS Art. 18(2)). The approach adopted by the Subfund is that solar energy is one of the least polluting sources of energy. When power is generated by a solar installation, it reduces the carbon emissions, because...

Misure di Rischio

3Y Alpha	-22,15	3Y Sharpe Ratio	-0,50
3Y Beta	1,56	3Y Std Dev	29,82
3Y R-Squared	52,38	3Y Risk	+Med
3Y Info Ratio	-0,99	5Y Risk	Alto
3Y Tracking Error	22,83	10Y Risk	-

Basati su Morningstar Global Markets Renewable Energy NR USD (dove applicabile)

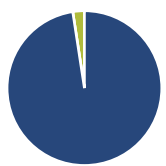
Rendimenti



Rend. Cumulati %	Fondo	Bmk	Cat	Rendimenti	Q1	Q2	Q3	Q4
3-Mesi	1,46	8,07	11,14	2026	3,71	-	-	-
6-Mesi	2,46	8,96	17,04	2025	-15,53	-0,03	26,44	10,96
1-Anno	66,94	31,88	69,66	2024	-9,45	-15,44	3,13	-12,14
3-Anni Ann.ti	-12,50	9,40	5,10	2023	4,28	-7,26	-22,96	-0,33
5-Anni Ann.ti	-6,72	6,89	1,18	2022	3,47	5,04	6,22	-9,30
10-Anni Ann.ti	-	-	-					

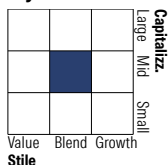
Rendimenti aggiornati al 30/04/2026

Portafoglio 31/03/2026



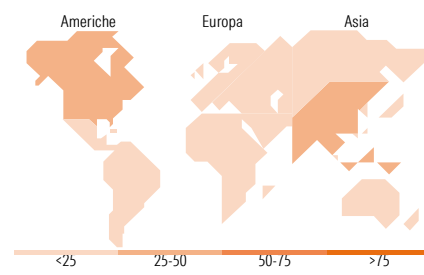
Asset Allocation %	Netta
● Azioni	97,58
● Obbligazioni	0,00
● Liquidità	2,42
● Altro	0,00

Style Box Azionaria



Mkt Cap %	Fondo
Giant	5,29
Large	14,87
Medium	33,75
Small	25,25
Micro	20,84

Capitalizzazione media di mercato	Fondo
Ave Mkt Cap USD	5.546,74



Titoli principali

Nome	Settore	%
Nextpower Inc Class A	☑	8,72
First Solar Inc	☑	7,81
Array Technologies Inc...	☑	6,50
Daqo New Energy Corp ADR	☑	6,00
Scatec ASA Ordinary Shares	☑	4,65
HA Sustainable...	☑	4,48
Solaria Energia y Medio...	☑	4,47
JinkoSolar Holding Co Ltd DR	☑	4,45
SMA Solar Technology AG	☑	4,45
Ningbo Deye Technology Co...	☑	4,20
% Primi 10 Titoli sul Patrimonio		55,74
Numero Complessivo di Titoli Azionari		26
Numero Complessivo di Titoli Obbligazionari		0

Distribuzione Settoriale %

Distribuzione Settoriale %	Fondo
🔄 Ciclico	8,90
🏭 Materie Prime	-
🛒 Beni di Consumo Ciclici	4,31
🏦 Finanza	4,59
🏠 Immobiliare	-
📡 Sensibile	79,77
📞 Telecomunicazioni	-
⚡ Energia	-
⚙️ Beni Industriali	5,21
💻 Tecnologia	74,56
🛡️ Difensivo	11,33
🏢 Beni Difensivi	-
🏥 Salute	-
💡 Servizi di Pubblica Utilità	11,33

Ripartizione Geografica %

Ripartizione Geografica %	Fondo
America	46,80
Stati Uniti	46,80
Canada	0,00
America Latina e Centrale	0,00
Europa	19,12
Regno Unito	0,00
Europa Occidentale - Euro	11,90
Europa Occidentale - Non Euro	7,22
Europa dell'Est	0,00
Africa	0,00
Medio Oriente	0,00
Asia	34,08
Giappone	1,98
Australasia	0,00
Asia - Paesi Sviluppati	0,00
Asia - Emergente	32,10

Anagrafica

Società di Gestione	Active Niche Funds SA	Patrimonio Classe (Mln)	16,40 USD	Investimento Min. Ingresso	2.000.000 USD
Telefono	-	(30/04/2026)		Investimento Min. Successivo	-
Web	-	Domicilio	LUSSEMBURGO	T.E.R.	1,72%
Data di Partenza	10/11/2020	Valuta del Fondo	USD	Spese correnti	1,49%
Nome del Gestore	-	UCITS	Si	Commissione di incentivo	15,00%
Data Inizio Gestione	01/09/2008	Inc/Acc	Acc		
NAV (30/04/2026)	USD 71,06	ISIN	LU2247605152		

Luxembourg Selection Fund - Active Solar I USD

Patrimonio Netto (Mln) 131,26 USD

(31/03/2026)