

# Luxembourg Selection Fund - Active Solar I EUR

**Categoria Morningstar™**

Azionari Altri Settori

**Benchmark Morningstar**

Not Categorized

Usato nel Report

**Benchmark Dichiarato**

MSCI World NR USD

**Morningstar Rating™**

Senza rating

**Obiettivo d'Investimento Dichiarato**

The investment objective of the Subfund is long-term capital appreciation through investing at least two thirds of the assets in shares of companies whose primary activity is associated with the solar industry. The Subfund has sustainable investment as its objective and accordingly complies with Article 9 of Regulation (EU) 2019/2088 on sustainability-related disclosures in the financial services sector ("SFDR"). Information related to the Subfund's sustainable investment objective is available in Annex 1 to this document (SFDR RTS Art. 18(2)). The approach adopted by the Subfund is that solar energy is one of the least polluting sources of energy. When power is generated by a solar installation, it reduces the carbon emissions, because...

**Misure di Rischio**

3Y Alpha	-	3Y Sharpe Ratio	-0,52
3Y Beta	-	3Y Std Dev	31,01
3Y R-Squared	-	3Y Risk	-
3Y Info Ratio	-	5Y Risk	-
3Y Tracking Error	-	10Y Risk	-

**Rendimenti**

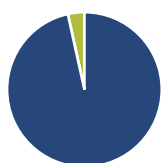
**Rend. Cumulati %**

	Fondo
3-Mesi	14,92
6-Mesi	28,77
1-Anno	41,33
3-Anni Ann.ti	-13,52
5-Anni Ann.ti	-12,96
10-Anni Ann.ti	-

Rendimenti aggiornati al 20/02/2026

**Rendimenti**

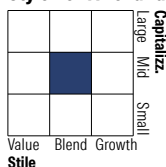
	Q1	Q2	Q3	Q4
<b>Trimestrali %</b>				
2026	-	-	-	-
2025	-11,95	8,31	25,81	10,15
2024	-11,91	-16,55	6,89	-19,09
2023	4,99	-7,52	-25,68	3,35
2022	0,71	-2,07	-1,57	-3,05

**Portafoglio 31/01/2026**

**Asset Allocation %**

- Azioni
- Obbligazioni
- Liquidità
- Altro

**Netta**

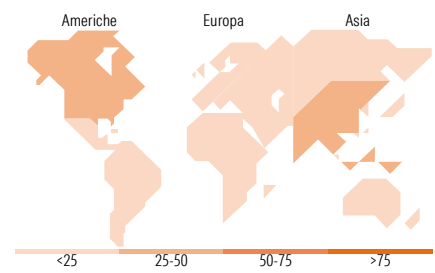
- 96,55
- 0,00
- 3,45
- 0,00

**Style Box Azionaria**

**Mkt Cap %**

	Fondo
Giant	5,28
Large	11,57
Medium	31,83
Small	32,12
Micro	19,20

**Capitalizzazione media di mercato**

	Fondo
Ave Mkt Cap USD	5.582,31


**Titoli principali**

Nome	Settore	%
Array Technologies Inc...		9,17
Nextpower Inc Class A		9,00
First Solar Inc		7,27
Daqo New Energy Corp ADR		6,11
Shoals Technologies Group...		4,53
HA Sustainable...		4,49
SMA Solar Technology AG		4,34
JinkoSolar Holding Co Ltd DR		4,22
Enphase Energy Inc		4,21
Scatec ASA Ordinary Shares		4,12
% Primi 10 Titoli sul Patrimonio		57,47
Numero Complessivo di Titoli Azionari		26
Numero Complessivo di Titoli Obbligazionari		0

**Distribuzione Settoriale %**

	Fondo
<b>Ciclico</b>	<b>8,77</b>
Materie Prime	-
Beni di Consumo Ciclici	4,13
Finanza	4,65
Immobiliare	-
<b>Sensibile</b>	<b>81,34</b>
Telecomunicazioni	-
Energia	-
Beni Industriali	5,10
Tecnologia	76,24
<b>Difensivo</b>	<b>9,88</b>
Beni Difensivi	-
Salute	-
Servizi di Pubblica Utilità	9,88

**Ripartizione Geografica %**

	Fondo
<b>America</b>	<b>48,31</b>
Stati Uniti	48,31
Canada	0,00
America Latina e Centrale	0,00
<b>Europa</b>	<b>17,79</b>
Regno Unito	0,00
Europa Occidentale - Euro	11,07
Europa Occidentale - Non Euro	6,73
Europa dell'Est	0,00
Africa	0,00
Medio Oriente	0,00
<b>Asia</b>	<b>33,90</b>
Giappone	1,69
Australasia	0,00
Asia - Paesi Sviluppati	0,00
Asia - Emergente	32,21

**Anagrafica**

Società di Gestione	Active Niche Funds SA	Patrimonio Classe (Mln)	9,32 EUR	Investimento Min. Ingresso	2.000.000 EUR
Telefono	-	(20/02/2026)		Investimento Min. Successivo	-
Web	-	Domicilio	LUSSEMBURGO	T.E.R.	1,71%
Data di Partenza	10/11/2020	Valuta del Fondo	EUR	Spese correnti	1,54%
Nome del Gestore	-	UCITS	Si	Commissione di incentivo	15,00%
Data Inizio Gestione	01/09/2008	Inc/Acc	Acc		
NAV (20/02/2026)	EUR 65,48	ISIN	LU2247605236		

# Luxembourg Selection Fund - Active Solar I EUR

Patrimonio Netto (Mln)	145,72 USD
(31/01/2026)	