

# Stewart Investors Asia Pacific All Cap Fund Class I Accumulation EUR

## Categoria Morningstar™

Azionari Asia-Pacifico ex Giappone

## Benchmark Morningstar

Morningstar Asia Pacific ex-Japan Target

Market Exposure NR USD

Usato nel Report

## Benchmark Dichiarato

MSCI AC Asia Pac Ex JPN NR USD

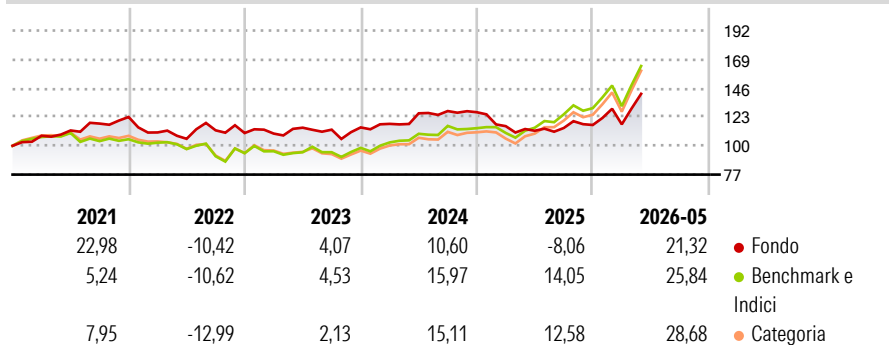
## Morningstar Rating™

★★

### Obiettivo d'Investimento Dichiarato

The investment objective of the Fund is to achieve long term capital appreciation.

### Rendimenti



### Misure di Rischio

3Y Alpha	-7,99	3Y Sharpe Ratio	0,38
3Y Beta	0,81	3Y Std Dev	14,45
3Y R-Squared	81,02	3Y Risk	-Med
3Y Info Ratio	-1,68	5Y Risk	Basso
3Y Tracking Error	7,75	10Y Risk	-

Basati su Morningstar Asia Pacific ex-Japan Target Market Exposure NR USD (dove applicabile)

### Rend. Cumulati %

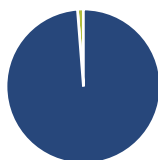
	Fondo	Bnk	Cat
3-Mesi	14,44	18,29	19,36
6-Mesi	27,29	33,32	34,82
1-Anno	29,37	46,43	50,14
3-Anni Ann.ti	8,10	19,48	18,17
5-Anni Ann.ti	5,21	9,05	8,50
10-Anni Ann.ti	-	-	-

Rendimenti aggiornati al 18/06/2026

### Rendimenti

	Q1	Q2	Q3	Q4
2026	0,45	-	-	-
2025	-8,78	-3,18	1,95	2,12
2024	2,49	7,18	1,43	-0,73
2023	-0,39	4,28	-1,38	1,58
2022	-10,02	-4,61	6,43	-1,92

### Portafoglio 31/05/2026



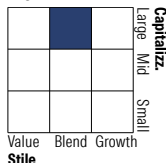
#### Asset Allocation %

- Azioni
- Obbligazioni
- Liquidità
- Altro

#### Netta

98,76  
0,00  
1,24  
0,00

#### Style Box Azionaria

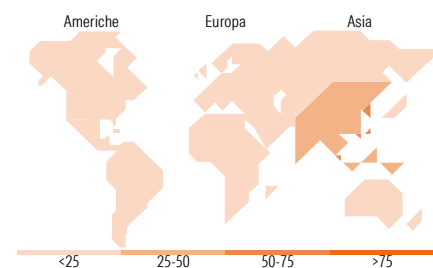


#### Mkt Cap %

Giant	60,76
Large	37,29
Medium	0,81
Small	1,14
Micro	0,00

#### Capitalizzazione media di mercato

Ave Mkt Cap USD	101.963,91
-----------------	------------



### Titoli principali

Nome	Settore	%
Samsung Electronics Co Ltd	📱	10,57
Taiwan Semiconductor...	📱	9,84
Tencent Holdings Ltd	📱	6,29
MediaTek Inc	📱	5,81
Airtac International Group	⚙️	5,56
Shenzhen Inovance Technology...	⚙️	5,03
HDFC Bank Ltd	🏦	4,23
Chroma Ate Inc	📱	3,97
Delta Electronics Inc	📱	3,66
Midea Group Co Ltd Class A	🏠	3,65
% Primi 10 Titoli sul Patrimonio		58,60
Numero Complessivo di Titoli Azionari		38
Numero Complessivo di Titoli Obbligazionari		0

### Distribuzione Settoriale %

	Fondo
<b>Ciclico</b>	<b>30,82</b>
Materie Prime	-
Beni di Consumo Ciclici	14,41
Finanza	16,40
Immobiliare	-
<b>Sensibile</b>	<b>65,95</b>
Telecomunicazioni	6,37
Energia	-
Beni Industriali	18,78
Tecnologia	40,80
<b>Difensivo</b>	<b>3,23</b>
Beni Difensivi	0,41
Salute	2,82
Servizi di Pubblica Utilità	-

### Ripartizione Geografica %

	Fondo
<b>America</b>	<b>0,00</b>
Stati Uniti	0,00
Canada	0,00
America Latina e Centrale	0,00
<b>Europa</b>	<b>0,00</b>
Regno Unito	0,00
Europa Occidentale - Euro	0,00
Europa Occidentale - Non Euro	0,00
Europa dell'Est	0,00
Africa	0,00
Medio Oriente	0,00
<b>Asia</b>	<b>100,00</b>
Giappone	0,97
Australasia	0,23
Asia - Paesi Sviluppati	56,02
Asia - Emergente	42,77

### Anagrafica

Società di Gestione	First Sentier Investors (Ireland) Limited	Patrimonio Classe (Mln)	10,92 EUR	Investimento Min. Ingresso	1.000 EUR
Telefono	-	Domicilio	IRLANDA	Investimento Min. Successivo	500 EUR
Web	-	Valuta del Fondo	EUR	T.E.R.	-
Data di Partenza	16/11/2020	UCITS	Si	Spese correnti	1,71%
Nome del Gestore	Sreevardhan Agarwal	Inc/Acc	Acc	Commissione di incentivo	-
Data Inizio Gestione	14/11/2025	ISIN	IE00BFY86287		
NAV (18/06/2026)	EUR 15,12				

See disclosures for more details

© 2026 Morningstar Italia. Tutti i diritti sono riservati. Le informazioni qui contenute: (1) sono proprietà di Morningstar, (2) non possono essere copiate, (3) non costituiscono consiglio di investimento; (4) sono fornite con scopi informativi; (5) sono ritenute attendibili da Morningstar che, pertanto, ne garantisce il maggior grado di accuratezza e completezza possibile, fatto salvo il caso in cui queste Le siano state fornite in modo errato e/o non completo dalle relative società prodotte; (6) sono estratte dai dati del fondo disponibili e riferiti a date temporali diverse. Morningstar non è responsabile per qualunque danno o perdita derivante da qualunque uso delle informazioni e chi visiona tali informazioni sarà responsabile dell'uso che andrà a farne. Non vi è naturalmente garanzia alcuna che i risultati del passato trovino un riscontro nel futuro.

# Stewart Investors Asia Pacific All Cap Fund Class I Accumulation EUR

Patrimonio Netto (Mln) 111,31 USD

(31/05/2026)