

American Century Global Small Cap Equity Fund I EUR

Categoria Morningstar™

Azionari Internazionali Small Cap

Benchmark Morningstar

Morningstar Global Markets Small-Mid

Cap NR USD

Usato nel Report

Benchmark Dichiarato

MSCI ACWI Small NR USD

Morningstar Rating™

★★

Obiettivo d'Investimento Dichiarato

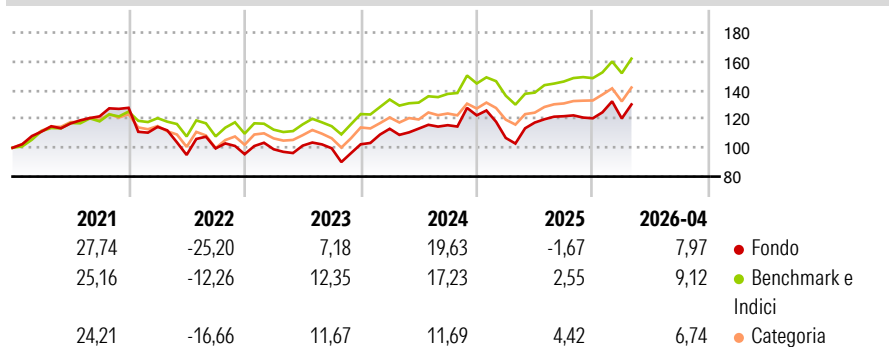
The investment objective of the Sub-Fund is to achieve long-term capital growth through investment in an actively managed portfolio of Equity and Equity-Related Securities issued by small capitalisation companies in both developed and emerging countries. The Sub-Fund shall invest primarily in Equity and Equity-Related Securities issued by small capitalisation companies in both developed and emerging countries. The Investment Manager will invest primarily in companies within the Index or other companies whose capitalisation is no greater than that of the largest company within the Index at the time of investment. The Sub-Fund shall invest in countries world-wide, including both developed and emerging markets.

Misure di Rischio

3Y Alpha	-4,92	3Y Sharpe Ratio	0,48
3Y Beta	1,25	3Y Std Dev	17,39
3Y R-Squared	91,79	3Y Risk	+Med
3Y Info Ratio	-0,49	5Y Risk	+Med
3Y Tracking Error	6,63	10Y Risk	-

Basati su Morningstar Global Markets Small-Mid Cap NR USD (dove applicabile)

Rendimenti



Rend. Cumulati %

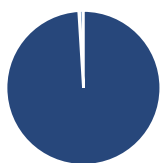
	Fondo	Bmk	Cat
3-Mesi	2,96	-	4,37
6-Mesi	12,54	-	9,93
1-Anno	19,55	-	14,89
3-Anni Ann.ti	12,15	-	9,39
5-Anni Ann.ti	3,70	-	3,40
10-Anni Ann.ti	-	-	-

Rendimenti aggiornati al 29/05/2026

Rendimenti

	Q1	Q2	Q3	Q4
2026	-0,11	-	-	-
2025	-12,78	9,99	3,73	-1,17
2024	10,52	0,12	2,08	5,91
2023	3,59	2,55	-1,80	2,75
2022	-10,34	-17,02	4,75	-4,03

Portafoglio 30/04/2026



Asset Allocation %

● Azioni	99,02
● Obbligazioni	0,00
● Liquidità	0,11
● Altro	0,87

Netta

● Azioni	99,02
● Obbligazioni	0,00
● Liquidità	0,11
● Altro	0,87

Style Box Azionaria

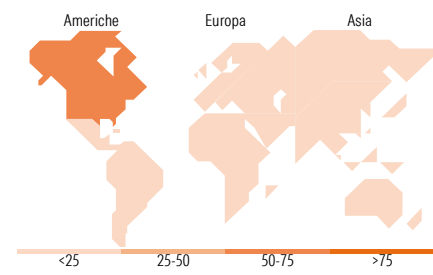
Value	Blend	Growth	Stile
			Capitalizz.
			Large
			Mid
			Small

Mkt Cap %

Fondo	0,00
Giant	10,69
Large	48,42
Medium	33,19
Small	7,70
Micro	7,70

Capitalizzazione media di mercato

Fondo	6.723,62
Ave Mkt Cap USD	



Titoli principali

Nome	Settore	%
Aritzia Inc Shs Subord Voting	🏠	2,22
Bizlink Holding Inc	⚙️	1,53
ATI Inc	⚙️	1,50
Subsea 7 SA	🔥	1,50
Finning International Inc	⚙️	1,50
Argan Inc	⚙️	1,49
Element Solutions Inc	🏠	1,42
Carpenter Technology Corp	⚙️	1,40
American Healthcare REIT Inc...	🏠	1,36
Five Below Inc	🏠	1,36
% Primi 10 Titoli sul Patrimonio		15,27
Numero Complessivo di Titoli Azionari		137
Numero Complessivo di Titoli Obbligazionari		0

Distribuzione Settoriale %

	Fondo
Ciclico	36,34
🏠 Materie Prime	7,87
🏠 Beni di Consumo Ciclici	11,37
🏠 Finanza	11,73
🏠 Immobiliare	5,37
Sensibile	52,60
📡 Telecomunicazioni	3,70
⚡ Energia	6,13
⚙️ Beni Industriali	26,14
📡 Tecnologia	16,62
Difensivo	11,06
🏠 Beni Difensivi	4,13
🏠 Salute	5,74
💡 Servizi di Pubblica Utilità	1,19

Ripartizione Geografica %

	Fondo
America	58,59
Stati Uniti	44,93
Canada	9,55
America Latina e Centrale	4,11
Europa	16,41
Regno Unito	3,34
Europa Occidentale - Euro	8,78
Europa Occidentale - Non Euro	4,29
Europa dell'Est	0,00
Africa	0,00
Medio Oriente	0,00
Asia	25,00
Giappone	12,97
Australasia	4,68
Asia - Paesi Sviluppati	4,17
Asia - Emergente	3,18

Anagrafica

Società di Gestione	Nomura Asset Management U.K. Limited	Patrimonio Classe (Mln)	23,10 USD	Investimento Min. Ingresso	1.000.000 EUR
Telefono	020 7521 2000	(29/05/2026)		Investimento Min. Successivo	250.000 EUR
Web	www.nomura.com	Domicilio	IRLANDA	T.E.R.	1,07%
Data di Partenza	12/11/2020	Valuta del Fondo	EUR	Spese correnti	1,07%
Nome del Gestore	-	UCITS	Si	Commissione di incentivo	-
Data Inizio Gestione	02/07/2019	Inc/Acc	Acc		
		ISIN	IE00BJLN9J24		

See disclosures for more details

© 2026 Morningstar Italia. Tutti i diritti sono riservati. Le informazioni qui contenute: (1) sono proprietà di Morningstar, (2) non possono essere copiate, (3) non costituiscono consiglio di investimento; (4) sono fornite con scopi informativi; (5) sono ritenute attendibili da Morningstar che, pertanto, ne garantisce il maggior grado di accuratezza e completezza possibile, fatto salvo il caso in cui queste Le siano state fornite in modo errato e/o non completo dalle relative società prodotte; (6) sono estratte dai dati del fondo disponibili e riferiti a date temporali diverse. Morningstar non è responsabile per qualunque danno o perdita derivante da qualunque uso delle informazioni e chi visiona tali informazioni sarà responsabile dell'uso che andrà a farne. Non vi è naturalmente garanzia alcuna che i risultati del passato trovino un riscontro nel futuro.

American Century Global Small Cap Equity Fund I EUR

NAV (29/05/2026)

EUR 149,36

Patrimonio Netto (Mln)

303,75 USD

(30/04/2026)