

Sycomore Fund SICAV - Sycomore Sustainable Tech ID EUR

Categoria Morningstar™

Azionari Settore Tecnologia

Benchmark Morningstar

Morningstar Global Technology NR USD

Usato nel Report

Benchmark Dichiarato

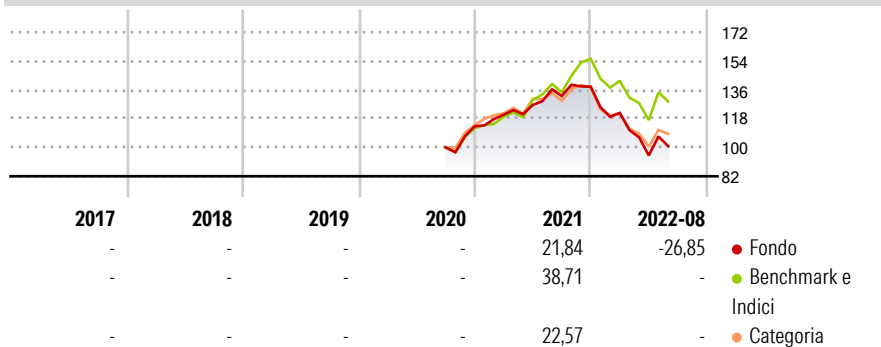
MSCI ACWI IT TR EUR

Morningstar Rating™

Senza rating

Obiettivo d'Investimento Dichiarato

The investment objective of the Sub-Fund (denominated in EUR) is to outperform the MSCI AC World Information Technology Index Total Return (denominated in EUR) over a minimum investment horizon of five years, through a SRI strategy in listed equities. The Sub-Fund has Sustainable Investment as its objective according to Article 9 of the SFDR, by investing in companies valuing the responsible use of technology as a core pillar for sustainable development.


Rendimenti

Misure di Rischio

3Y Alpha	-	3Y Sharpe Ratio	-
3Y Beta	-	3Y Std Dev	-
3Y R-Squared	-	3Y Risk	-
3Y Info Ratio	-	5Y Risk	-
3Y Tracking Error	-	10Y Risk	-

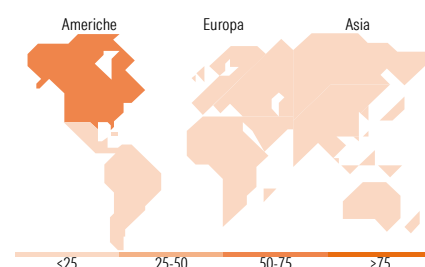
Basati su Morningstar Global Technology NR USD (dove applicabile)

Rend. Cumulati %	Fondo	Bmk	Cat	Rendimenti Trimestrali %	Q1	Q2	Q3	Q4
3-Mesi	4,62	-2,25	1,12	2026	-	-	-	-
6-Mesi	-8,46	8,44	14,92	2025	-	-	-	-
1-Anno	-26,14	8,91	15,27	2024	-	-	-	-
3-Anni Ann.ti	-	25,30	21,76	2023	-	-	-	-
5-Anni Ann.ti	-	15,49	9,44	2022	-11,88	-21,82	-	-
10-Anni Ann.ti	-	-	-					

Rendimenti aggiornati al 14/09/2022

Portafoglio 31/10/2025


Style Box Azionaria	Mkt Cap %	Fondo
Capitaliz. Large	Giant	47,16
Capitaliz. Mid	Large	22,24
Capitaliz. Small	Medium	16,38
Stile Value	Small	14,20
Stile Blend	Micro	0,02
Stile Growth		
Capitalizzazione media di mercato	Fondo	
Ave Mkt Cap EUR		116.641,30


Titoli principali

Nome	Settore	%
Microsoft Corp		7,71
Taiwan Semiconductor...		7,09
NVIDIA Corp		6,90
Broadcom Inc		6,72
ASML Holding NV		5,48
Synopsys Inc		4,83
GitLab Inc Class A		4,40
NAURA Technology Group Co...		3,82
Workday Inc Class A		3,07
Varonis Systems Inc		3,06
% Primi 10 Titoli sul Patrimonio		53,10
Numero Complessivo di Titoli Azionari		38
Numero Complessivo di Titoli Obbligazionari		0

Distribuzione Settoriale %

	Fondo
Ciclico	0,22
Materie Prime	0,14
Beni di Consumo Ciclici	0,08
Finanza	-
Immobiliare	-
Sensibile	98,93
Telecomunicazioni	4,63
Energia	-
Beni Industriali	0,92
Tecnologia	93,38
Difensivo	0,85
Beni Difensivi	0,04
Salute	0,48
Servizi di Pubblica Utilità	0,33

Ripartizione Geografica %

	Fondo
America	64,68
Stati Uniti	64,66
Canada	0,02
America Latina e Centrale	0,00
Europa	6,75
Regno Unito	0,00
Europa Occidentale - Euro	6,66
Europa Occidentale - Non Euro	0,10
Europa dell'Est	0,00
Africa	0,00
Medio Oriente	0,00
Asia	28,57
Giappone	5,94
Australasia	0,00
Asia - Paesi Sviluppati	16,01
Asia - Emergente	6,62

Anagrafica

Società di Gestione	Sycomore Asset Management	Patrimonio Classe (Mln)	0,00 EUR	Investimento Min. Ingresso	-
Telefono	+33 1 44401600	Domicilio	LUSSEMBURGO	Investimento Min. Successivo	-
Web	www.sycomore-am.com	Valuta del Fondo	EUR	T.E.R.	-
Data di Partenza	09/09/2020	UCITS	Si	Spese correnti	1,00%
Nome del Gestore	-	Inc/Acc	Inc	Commissione di incentivo	-
Data Inizio Gestione	31/08/2022	ISIN	LU2181906343		
NAV (14/09/2022)	EUR 102,15				
Patrimonio Netto (Mln)	484,31 EUR				

(31/10/2025)

© 2026 Morningstar Italia. Tutti i diritti sono riservati. Le informazioni qui contenute: (1) sono proprietà di Morningstar, (2) non possono essere copiate, (3) non costituiscono consiglio di investimento; (4) sono fornite con scopi informativi; (5) sono ritenute attendibili da Morningstar che, pertanto, ne garantisce il maggior grado di accuratezza e completezza possibile, fatto salvo il caso in cui queste Le siano state fornite in modo errato e/o non completo dalle relative società prodotte; (6) sono estratte dai dati del fondo disponibili e riferiti a date temporali diverse. Morningstar non è responsabile per qualunque danno o perdita derivante da qualunque uso delle informazioni e chi visiona tali informazioni sarà responsabile dell'uso che andrà a farne. Non vi è naturalmente garanzia alcuna che i risultati del passato trovino un riscontro nel futuro.