

Man Funds VI plc - Man Event Driven Alternative INXX H EUR

Categoria Morningstar™

Alt - Event Driven

Benchmark Morningstar
Not Categorized
Usato nel Report
Benchmark Dichiarato

Not Benchmarked

Morningstar Rating™

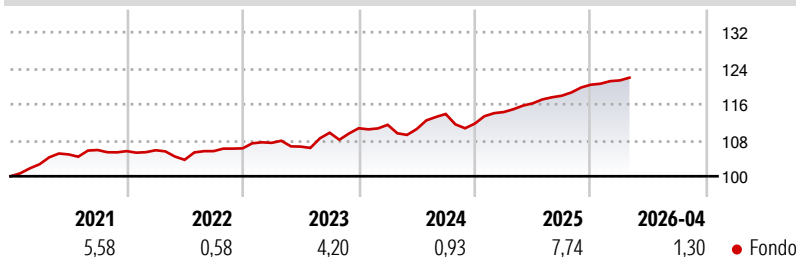
Senza rating

Obiettivo d'Investimento Dichiarato

The Fund's investment objective is to provide investors with absolute returns over a rolling three-year period by taking both long and short positions utilising event driven strategies. The Portfolio will seek to achieve its objective by allocating all or substantially all of its assets in accordance with the investment approach. The Portfolio will seek to achieve its objective by allocating all or substantially all of its assets in accordance with the investment approach outlined below. The Portfolio will be actively managed and will implement its strategy by investing all or part of the net proceeds of Shares in transferable securities, exchange traded and OTC financial derivative instruments ("FDI"), other eligible collective...

Misure di Rischio

3Y Alpha	-	3Y Sharpe Ratio	0,38
3Y Beta	-	3Y Std Dev	3,11
3Y R-Squared	-	3Y Risk	-
3Y Info Ratio	-	5Y Risk	-
3Y Tracking Error	-	10Y Risk	-


Rendimenti

Rend. Cumulati %

Periodo	Fondo
3-Mesi	0,99
6-Mesi	2,17
1-Anno	5,72
3-Anni Ann.ti	4,25
5-Anni Ann.ti	3,14
10-Anni Ann.ti	-

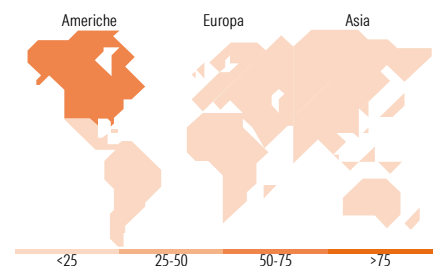
Rendimenti aggiornati al 12/05/2026

Rendimenti

Periodo	Q1	Q2	Q3	Q4
2026	0,79	-	-	-
2025	2,31	1,69	1,46	2,08
2024	0,69	-0,85	3,03	-1,88
2023	1,15	-0,77	2,88	0,91
2022	0,19	-2,01	1,86	0,58

Portafoglio 30/11/2025

Fixed Income Style
Box™

Qualità Credito		Sensibilità ai Tassi
Alto	Med	
		Basso
		Med
		Alta

Fondo
 Duration Effettiva -
 Maturity effettiva -
 Qualità Credito Media

Titoli principali

Nome	Settore	%
Kellanova	🍪	7,83
Covestro Ag-Tend (Gy*)	—	6,93
FRONTIER COMMUNI (UW*) (EQS...)	—	6,78
INDRA SISTEMAS SA (SQ*) (EQS...)	—	5,89
Norfolk Southern Corp	🚂	4,82
Exact Sciences Corp	🏥	4,59
Electronic Arts Inc	🎮	4,40
SPECTRIS PLC (LN) (EQS BARC)	—	4,40
Liberty Broadband Corp...	📡	4,38
CyberArk Software Ltd	🖥️	4,25
% Primi 10 Titoli sul Patrimonio		54,28
Numero Complessivo di Titoli Azionari		107
Numero Complessivo di Titoli Obbligazionari		2

Fixed Income Sector Weightings %

Settore	Fondo
🏛️ Governativo	31,74
🏢 Societario	0,00
🏠 Cartolarizzazioni	0,00
🏢 Enti Locali	0,00
🏢 Liquidità ed equivalenti	68,21
📄 Derivati	0,05

Coupon Range %

Range	Fondo
0 coupon	100,00
Da 0 a 4 cedole	0,00
Da 4 a 6 cedole	0,00
Da 6 a 8 cedole	0,00
Da 8 a 10 cedole	0,00
Da 10 a 12 cedole	0,00
Oltre 12 cedole	0,00

Ripartizione Geografica %

Regione	Fondo
America	65,02
Stati Uniti	64,80
Canada	0,21
America Latina e Centrale	0,00
Europa	25,96
Regno Unito	5,79
Europa Occidentale - Euro	19,86
Europa Occidentale - Non Euro	0,30
Europa dell'Est	0,00
Africa	0,00
Medio Oriente	0,00
Asia	9,02
Giappone	0,74
Australasia	4,83
Asia - Paesi Sviluppati	2,41
Asia - Emergente	1,04

Anagrafica

Società di Gestione	Man Group Ltd	Patrimonio Classe (Mln)	289,84 EUR	Investimento Min. Ingresso	150.000.000 EUR
Telefono	+44 (0) 20 7144 100	(12/05/2026)		Investimento Min. Successivo	-
Web	https://www.man.com/	Domicilio	IRLANDA	T.E.R.	-
Data di Partenza	19/11/2020	Valuta del Fondo	EUR	Spese correnti	1,43%
Nome del Gestore	Michael Zhu	UCITS	Si	Commissione di incentivo	20,00%
Data Inizio Gestione	17/07/2023	Inc/Acc	Acc		
NAV (12/05/2026)	EUR 12.290,28	ISIN	IE00BMW96F54		

Man Funds VI plc - Man Event Driven Alternative INXX H EUR

Patrimonio Netto (Mln)

716,95 USD

(30/11/2025)