

# Oddo BHF Green Planet CN EUR Acc

## Categoria Morningstar™

Azionari Settore Ecologia

## Benchmark Morningstar

Morningstar Global Target Market

Exposure NR USD

Usato nel Report

## Benchmark Dichiarato

MSCI ACWI NR USD

## Morningstar Rating™

★★★

### Obiettivo d'Investimento Dichiarato

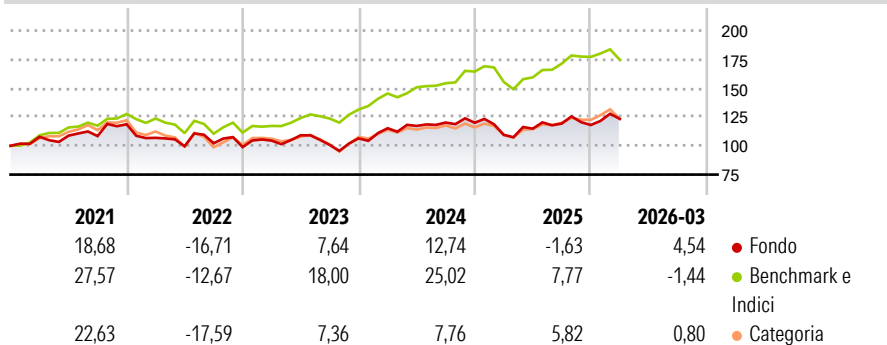
The Sub-Fund aims to invest in global listed equities of companies benefiting mostly from the structural trend in favor of the ecological transition, « green planet » mega trend, i.e. whose business model significantly and positively contributes to the challenges of climate change around 4 different non-exclusive sub-themes, such as: clean energy, energy efficiency, natural resources preservation and sustainable mobility. The investment in the "green planet" megatrend is considered an environmental sustainable objective. An extra-financial analysis is conducted in parallel to favor companies whose ESG characteristics (Environment, Social, Governance) best contribute to limiting operational execution risks and encouraging sustainable...

### Misure di Rischio

3Y Alpha	-9,14	3Y Sharpe Ratio	0,26
3Y Beta	1,16	3Y Std Dev	13,79
3Y R-Squared	78,78	3Y Risk	Med
3Y Info Ratio	-1,20	5Y Risk	-Med
3Y Tracking Error	7,20	10Y Risk	-

Basati su Morningstar Global Target Market Exposure NR USD (dove applicabile)

### Rendimenti



### Rend. Cumulati %

	Fondo	Bmk	Cat
3-Mesi	9,75	4,88	7,05
6-Mesi	7,40	5,89	9,73
1-Anno	24,89	25,44	32,73
3-Anni Ann.ti	9,70	17,08	8,42
5-Anni Ann.ti	4,82	11,19	2,84
10-Anni Ann.ti	-	-	-

Rendimenti aggiornati al 29/04/2026

### Rendimenti

	Q1	Q2	Q3	Q4
<b>Trimestrali %</b>				
2026	4,54	-	-	-
2025	-8,72	4,91	3,83	-1,07
2024	8,31	1,74	2,48	-0,17
2023	5,67	4,44	-7,66	5,62
2022	-9,93	-6,89	2,68	-3,27

### Portafoglio 31/03/2026



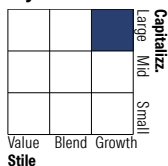
#### Asset Allocation %

- Azioni
- Obbligazioni
- Liquidità
- Altro

#### Netta

93,80  
0,00  
6,20  
0,00

#### Style Box Azionaria

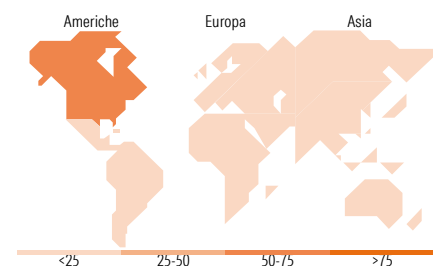


#### Mkt Cap %

	Fondo
Giant	26,48
Large	34,02
Medium	29,17
Small	9,33
Micro	0,99

#### Capitalizzazione media di mercato

Ave Mkt Cap USD 68.554,96



### Titoli principali

Nome	Settore	%
Hydro One Ltd	🔌	3,31
Eaton Corp PLC	⚙️	3,22
Quanta Services Inc	⚙️	3,02
NVIDIA Corp	💻	2,94
Microsoft Corp	💻	2,84
Schneider Electric SE	⚙️	2,76
Trane Technologies PLC Class A	⚙️	2,70
Hitachi Ltd	⚙️	2,69
Linde PLC	🏭	2,66
Caterpillar Inc	⚙️	2,51
% Primi 10 Titoli sul Patrimonio		28,65
Numero Complessivo di Titoli Azionari		57
Numero Complessivo di Titoli Obbligazionari		0

### Distribuzione Settoriale %

	Fondo
<b>Ciclico</b>	<b>17,86</b>
Materie Prime	12,07
Beni di Consumo Ciclici	3,73
Finanza	2,06
Immobiliare	-
<b>Sensibile</b>	<b>73,03</b>
Telecomunicazioni	-
Energia	-
Beni Industriali	49,00
Tecnologia	24,03
<b>Difensivo</b>	<b>9,11</b>
Beni Difensivi	-
Salute	-
Servizi di Pubblica Utilità	9,11

### Ripartizione Geografica %

	Fondo
<b>America</b>	<b>67,77</b>
Stati Uniti	61,82
Canada	5,95
America Latina e Centrale	0,00
<b>Europa</b>	<b>21,60</b>
Regno Unito	0,00
Europa Occidentale - Euro	19,82
Europa Occidentale - Non Euro	1,78
Europa dell'Est	0,00
Africa	0,00
Medio Oriente	0,00
<b>Asia</b>	<b>10,63</b>
Giappone	2,87
Australasia	0,00
Asia - Paesi Sviluppati	2,75
Asia - Emergente	5,01

### Anagrafica

Società di Gestione	ODDO BHF Asset Management SAS	Patrimonio Classe (Mln)	22,14 EUR	Investimento Min. Ingresso	100 EUR
Telefono	+33.1.44.51.80.28	Domicilio	LUSSEMBURGO	Investimento Min. Successivo	1/1.000 Quota
Web	HTTP://AM.ODDO-BHF.COM	Valuta del Fondo	EUR	T.E.R.	1,09%
		UCITS	Si	Spese correnti	1,08%
				Commissione di incentivo	20,00%

# Oddo BHF Green Planet CN EUR Acc

---

Data di Partenza	26/10/2020	Inc/Acc	Acc
Nome del Gestore	-	ISIN	LU2189930360
Data Inizio Gestione	26/10/2020		
NAV <sup>(29/04/2026)</sup>	EUR 144,93		
Patrimonio Netto (Mln)	66,62 USD		
<small>(31/03/2026)</small>			