

# PriveEdge - Allianz All China Equity, (USD) MA

## Categoria Morningstar™

Azionari Cina

## Benchmark Morningstar

Morningstar China Target Market Exposure

NR USD

Usato nel Report

## Benchmark Dichiarato

MSCI China All Shares NR USD

## Morningstar Rating™

★★★★

### Obiettivo d'Investimento Dichiarato

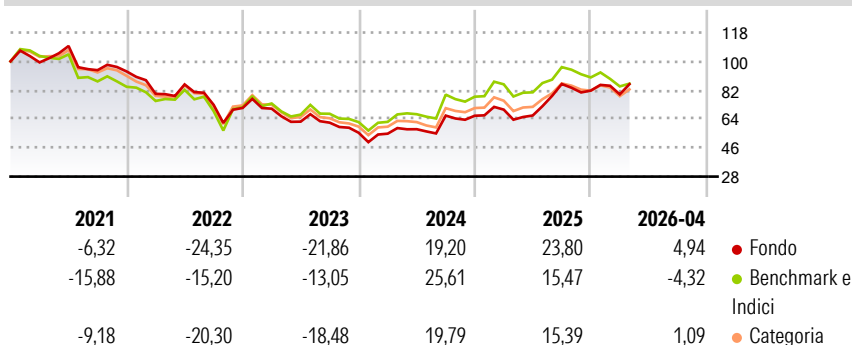
The Sub-Fund is actively managed in reference to a benchmark. The MSCI China All Shares Total Return Net USD (the "Benchmark") is used to define the initial investment universe for individual security selection, for performance comparison as well as for internal risk monitoring purposes, without implying any particular constraints to the Sub-Fund's investments. The Sub-Fund's securities will generally be similar to those of the Benchmark but the security weightings are expected to differ materially. The Investment Manager may also select securities not included in the Benchmark in order to take advantage of investment opportunities. The Sub-Fund invests at least 70% of its assets in equities or equity related securities issued by...

### Misure di Rischio

3Y Alpha	1,77	3Y Sharpe Ratio	0,38
3Y Beta	0,96	3Y Std Dev	21,87
3Y R-Squared	90,01	3Y Risk	Med
3Y Info Ratio	0,20	5Y Risk	Med
3Y Tracking Error	7,52	10Y Risk	-

Basati su Morningstar China Target Market Exposure NR USD (dove applicabile)

### Rendimenti



### Rend. Cumulati %

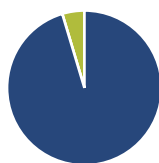
	Fondo	Bmk	Cat
3-Mesi	5,31	-4,72	-0,81
6-Mesi	7,76	-7,06	1,20
1-Anno	31,29	3,62	13,45
3-Anni Ann.ti	10,58	7,13	6,38
5-Anni Ann.ti	-1,87	-2,49	-4,13
10-Anni Ann.ti	-	-	-

Rendimenti aggiornati al 15/05/2026

### Rendimenti

	Q1	Q2	Q3	Q4
2026	-2,87	-	-	-
2025	5,82	-5,25	29,71	-4,81
2024	-1,02	5,08	14,78	-0,15
2023	-0,61	-11,51	-1,03	-10,24
2022	-14,91	7,35	-14,90	-2,68

### Portafoglio 31/03/2026



#### Asset Allocation %

Azioni	95,37
Obbligazioni	0,00
Liquidità	4,63
Altro	0,00

#### Style Box Azionaria

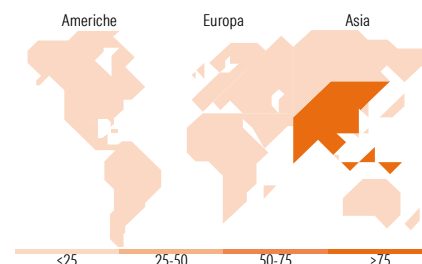


#### Mkt Cap %

Giant	68,20
Large	28,82
Medium	2,42
Small	0,56
Micro	0,00

#### Capitalizzazione media di mercato

Ave Mkt Cap USD	66.936,8
-----------------	----------



### Titoli principali

Nome	Settore	%
Tencent Holdings Ltd	ICT	8,53
Alibaba Group Holding Ltd...	ICT	6,62
China Construction Bank Corp...	Banca	4,17
Contemporary Amperex...	ICT	3,14
Zijin Mining Group Co Ltd...	Miniere	3,10
Industrial And Commercial...	Banca	2,89
Ping An Insurance (Group)...	Banca	2,47
Sieyuan Electric Co Ltd...	ICT	2,30
NAURA Technology Group Co...	ICT	2,09
Zhongji Innolight Co Ltd...	ICT	2,06
% Primi 10 Titoli sul Patrimonio		37,37
Numero Complessivo di Titoli Azionari		78
Numero Complessivo di Titoli Obbligazionari		0

### Distribuzione Settoriale %

	Fondo
<b>Ciclico</b>	<b>43,43</b>
Materie Prime	7,97
Beni di Consumo Ciclici	16,01
Finanza	18,05
Immobiliare	1,40
<b>Sensibile</b>	<b>45,20</b>
Telecomunicazioni	11,27
Energia	3,85
Beni Industriali	13,91
Tecnologia	16,17
<b>Difensivo</b>	<b>11,37</b>
Beni Difensivi	4,25
Salute	6,56
Servizi di Pubblica Utilità	0,56

### Ripartizione Geografica %

	Fondo
<b>America</b>	<b>0,00</b>
Stati Uniti	0,00
Canada	0,00
America Latina e Centrale	0,00
<b>Europa</b>	<b>0,00</b>
Regno Unito	0,00
Europa Occidentale - Euro	0,00
Europa Occidentale - Non Euro	0,00
Europa dell'Est	0,00
Africa	0,00
Medio Oriente	0,00
<b>Asia</b>	<b>100,00</b>
Giappone	0,00
Australasia	0,00
Asia - Paesi Sviluppati	6,50
Asia - Emergente	93,50

### Anagrafica

Società di Gestione	Allianz Global Investors Asia Pacific Limited	Patrimonio Classe (Mln)	27,56 USD	Investimento Min. Ingresso	3.000 EUR
Telefono	-	Domicilio	LUSSEMBURGO	Investimento Min. Successivo	1 EUR
Web	-	Valuta del Fondo	USD	T.E.R.	-
Data di Partenza	13/11/2020	UCITS	Si	Spese correnti	1,19%
Nome del Gestore	-	Inc/Acc	Acc	Commissione di incentivo	-

# PrivilEdge - Allianz All China Equity, (USD) MA

---

Data Inizio Gestione	01/01/1900	ISIN	LU2250044471
NAV <small>(15/05/2026)</small>	USD 9,09		
Patrimonio Netto (Mln) <small>(31/03/2026)</small>	53,28 USD		