

# Amundi Funds - Polen Capital Global Growth A2 EUR AD (D)

## Categoria Morningstar™

Azionari Internazionali Large Cap Growth

## Benchmark Morningstar

Morningstar Global Growth Target Market

Exposure NR USD

Usato nel Report

## Benchmark Dichiarato

MSCI ACWI NR USD

## Morningstar Rating™

★

### Obiettivo d'Investimento Dichiarato

The fund seeks to achieve long-term capital growth. The Sub-Fund is a financial product that promotes ESG characteristics pursuant to Article 8 of the Disclosure Regulation. The Sub-Fund invests mainly in equities of large capitalisation companies around the world.

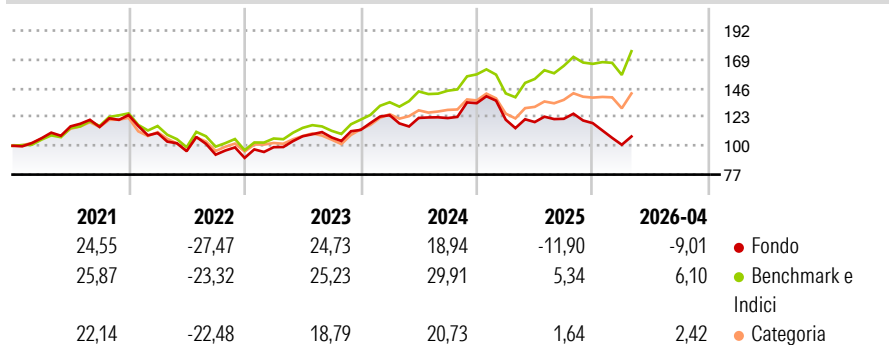
Specifically, the Sub-Fund invests at least 51% of net assets in equities of companies that have a wide range of market capitalisation of at least USD 10 billion. The Sub-Fund may invest up to 35% of its net assets in equities of companies domiciled in emerging markets. There are no currency constraints on these investments. While complying with the above policies, the Sub-Fund may also invest in other equities, equity-linked instruments, convertible bonds, bonds, money market...

### Misure di Rischio

3Y Alpha	-12,31	3Y Sharpe Ratio	0,06
3Y Beta	0,86	3Y Std Dev	15,57
3Y R-Squared	77,46	3Y Risk	Med
3Y Info Ratio	-2,15	5Y Risk	Med
3Y Tracking Error	7,52	10Y Risk	-

Basati su Morningstar Global Growth Target Market Exposure NR USD (dove applicabile)

### Rendimenti



### Rend. Cumulati %

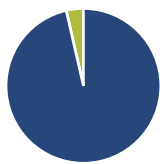
	Fondo	Bmk	Cat
3-Mesi	0,62	11,13	6,34
6-Mesi	-10,73	10,00	4,21
1-Anno	-9,05	27,41	14,52
3-Anni Ann.ti	3,07	19,84	11,74
5-Anni Ann.ti	-0,26	11,27	5,59
10-Anni Ann.ti	-	-	-

Rendimenti aggiornati al 08/05/2026

### Rendimenti

	Q1	Q2	Q3	Q4
2026	-14,62	-	-	-
2025	-9,86	-1,56	2,19	-2,85
2024	10,40	-1,73	-0,10	9,74
2023	9,46	8,82	-0,87	5,64
2022	-11,52	-13,16	-2,93	-2,76

### Portafoglio 31/03/2026



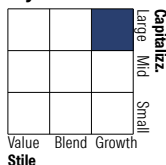
#### Asset Allocation %

- Azioni
- Obbligazioni
- Liquidità
- Altro

#### Netta

96,42  
0,00  
3,58  
0,00

#### Style Box Azionaria

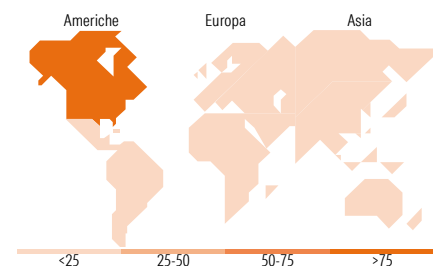


#### Mkt Cap %

Giant	68,03
Large	17,67
Medium	14,29
Small	0,00
Micro	0,00

#### Capitalizzazione media di mercato

Ave Mkt Cap USD	371.685,07
-----------------	------------



### Titoli principali

Nome	Settore	%
NVIDIA Corp	📄	7,14
Alphabet Inc Class C	📄	6,02
Mastercard Inc Class A	📄	4,99
Visa Inc Class A	📄	4,97
Broadcom Inc	📄	4,95
Microsoft Corp	📄	4,94
Aon PLC Class A	📄	4,64
Tencent Holdings Ltd	📄	4,24
Shopify Inc Registered Shs...	📄	4,05
Amazon.com Inc	📄	3,68
% Primi 10 Titoli sul Patrimonio		49,62
Numero Complessivo di Titoli Azionari		30
Numero Complessivo di Titoli Obbligazionari		0

### Distribuzione Settoriale %

	Fondo
<b>Ciclico</b>	<b>28,80</b>
Materie Prime	-
Beni di Consumo Ciclici	8,88
Finanza	17,54
Immobiliare	2,38
<b>Sensibile</b>	<b>57,07</b>
Telecomunicazioni	15,32
Energia	-
Beni Industriali	3,06
Tecnologia	38,69
<b>Difensivo</b>	<b>14,13</b>
Beni Difensivi	2,09
Salute	12,04
Servizi di Pubblica Utilità	-

### Ripartizione Geografica %

	Fondo
<b>America</b>	<b>80,14</b>
Stati Uniti	72,86
Canada	4,20
America Latina e Centrale	3,08
<b>Europa</b>	<b>10,70</b>
Regno Unito	0,00
Europa Occidentale - Euro	10,70
Europa Occidentale - Non Euro	0,00
Europa dell'Est	0,00
Africa	0,00
Medio Oriente	0,00
<b>Asia</b>	<b>9,16</b>
Giappone	1,48
Australasia	0,00
Asia - Paesi Sviluppati	3,28
Asia - Emergente	4,40

### Anagrafica

Società di Gestione	Amundi Luxembourg S.A.	Patrimonio Classe (Mln)	8,93 EUR	Investimento Min. Ingresso	-
Telefono	+352 47 676667	(08/05/2026)		Investimento Min. Successivo	-
Web	www.amundi.com	Domicilio	LUSSEMBURGO	T.E.R.	-
Data di Partenza	19/10/2020	Valuta del Fondo	EUR	Spese correnti	2,10%
Nome del Gestore	-	UCITS	Si	Commissione di incentivo	-
Data Inizio Gestione	20/11/2018	Inc/Acc	Inc		

# Amundi Funds - Polen Capital Global Growth A2 EUR AD (D)

NAV <sup>(08/05/2026)</sup>

EUR 54,85

ISIN

LU2237438200

Patrimonio Netto (Mln)

300,78 USD

(31/03/2026)