

Mirae Asset Global Discovery Fund - ESG Asia Growth Equity Fund A USD

Categoria Morningstar™

Azionari Asia ex Giappone

Benchmark Morningstar

Morningstar Asia ex-Japan Target Market

Exposure NR USD

Usato nel Report

Benchmark Dichiarato

MSCI AC Asia Ex Japan GR USD

Morningstar Rating™

★

Obiettivo d'Investimento Dichiarato

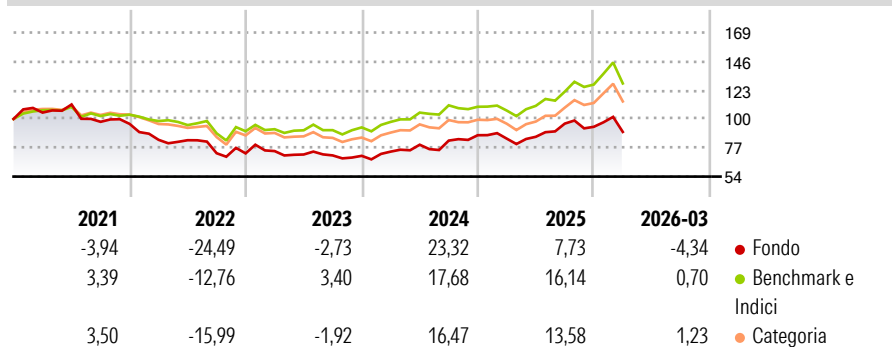
The primary objective of the Fund is to achieve long term growth in the share price through capital appreciation, measured in US Dollars, of the underlying equity portfolio which promotes environmental, social and governance (ESG) criteria. The Principal Investment Manager will seek to achieve the objective of the Sub-Fund by investing mainly in equities and equity related securities of Asia ex-Japan companies, including but not limited to companies which are engaged in consumer, health care and e-commerce related industries, which have strong prospects for future growth.

Misure di Rischio

3Y Alpha	-4,32	3Y Sharpe Ratio	0,29
3Y Beta	0,93	3Y Std Dev	15,08
3Y R-Squared	86,84	3Y Risk	-Med
3Y Info Ratio	-0,93	5Y Risk	Med
3Y Tracking Error	5,88	10Y Risk	-

Basati su Morningstar Asia ex-Japan Target Market Exposure NR USD (dove applicabile)

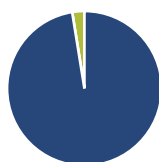
Rendimenti



Rend. Cumulati %	Fondo	Bmk	Cat	Rendimenti Trimestrali %	Q1	Q2	Q3	Q4
3-Mesi	4,82	9,81	10,46	2026	-4,34	-	-	-
6-Mesi	5,53	14,57	16,09	2025	-3,13	1,75	12,28	-2,66
1-Anno	31,34	47,77	47,84	2024	4,78	7,44	4,14	5,19
3-Anni Ann.ti	13,41	18,75	16,62	2023	2,53	-3,68	-1,00	-0,51
5-Anni Ann.ti	-0,60	6,62	4,26	2022	-13,23	-0,37	-12,52	-0,16
10-Anni Ann.ti	-	-	-					

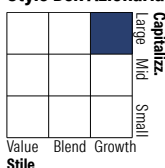
Rendimenti aggiornati al 28/04/2026

Portafoglio 28/02/2026



Asset Allocation %	Netta
Azioni	97,46
Obbligazioni	0,00
Liquidità	2,54
Altro	0,00

Style Box Azionaria

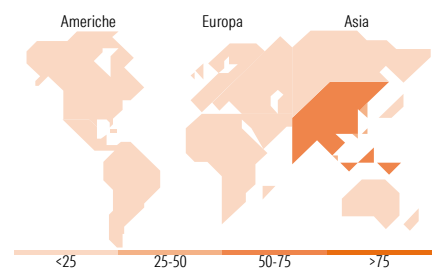


Mkt Cap %

	Fondo
Giant	76,15
Large	16,35
Medium	6,70
Small	0,80
Micro	0,00

Capitalizzazione media di mercato

	Fondo
Ave Mkt Cap USD	112.914,46



Titoli principali

Nome	Settore	%
Taiwan Semiconductor...	📱	10,03
Samsung Electronics Co Ltd	📱	7,69
SK Hynix Inc	📱	7,43
Contemporary Amperex...	⚙️	4,12
Tencent Holdings Ltd	📱	3,10
BYD Co Ltd Class H	🚗	3,01
Hon Hai Precision Industry...	📱	2,81
ICICI Bank Ltd	🏦	2,60
MediaTek Inc	📱	2,50
Bharti Airtel Ltd	📱	2,43
% Primi 10 Titoli sul Patrimonio		45,72
Numero Complessivo di Titoli Azionari		55
Numero Complessivo di Titoli Obbligazionari		0

Distribuzione Settoriale %

	Fondo
Ciclico	30,44
Materie Prime	0,67
Beni di Consumo Ciclici	17,48
Finanza	12,30
Immobiliare	-
Sensibile	58,02
Telecomunicazioni	8,19
Energia	-
Beni Industriali	7,99
Tecnologia	41,84
Difensivo	11,54
Beni Difensivi	-
Salute	10,38
Servizi di Pubblica Utilità	1,16

Ripartizione Geografica %

	Fondo
America	2,98
Stati Uniti	2,98
Canada	0,00
America Latina e Centrale	0,00
Europa	0,00
Regno Unito	0,00
Europa Occidentale - Euro	0,00
Europa Occidentale - Non Euro	0,00
Europa dell'Est	0,00
Africa	0,00
Medio Oriente	0,00
Asia	97,02
Giappone	0,00
Australasia	0,00
Asia - Paesi Sviluppati	40,90
Asia - Emergente	56,12

Anagrafica

Società di Gestione	Mirae Asset Global Investments (HK) Ltd	Patrimonio Classe (Mln)	0,01 USD	Investimento Min. Ingresso	2.500 USD
Telefono	+852 22951500	(28/04/2026)		Investimento Min. Successivo	1 Quota
Web	https://www.am.miraeasset.com/	Domicilio	LUSSEMBURGO	T.E.R.	-
Data di Partenza	27/10/2020	Valuta del Fondo	USD	Spese correnti	1,73%
Nome del Gestore	Phil Lee	UCITS	Si	Commissione di incentivo	-
Data Inizio Gestione	31/01/2015	Inc/Acc	Acc		
NAV (28/04/2026)	USD 11,44	ISIN	LU1211592289		

Mirae Asset Global Discovery Fund - ESG Asia Growth Equity Fund A USD

Patrimonio Netto (Mln)

87,27 USD

(28/02/2026)